



MUNICIPIUL BUCUREȘTI
SECTORUL 1

www.primariasector1.ro

DIRECȚIA MANAGEMENT ECONOMIC

Serviciul Buget, Execuție Bugetară

Nr. G 2928/5.08.2022

CĂTRE,

ACTIVITATEA DE TREZORERIE ȘI CONTABILITATE PUBLICĂ
A MUNICIPIULUI BUCUREȘTI
SERVICIUL SINTEZĂ ȘI ASISTENȚA ELABORĂRII ȘI EXECUȚIEI BUGETELOR LOCALE



Vă transmitem alăturat, în original și în format electronic, situațiile financiare centralizate la nivelul Consiliului Local Sector 1 al Municipiului București la data de 30.06.2022 după cum urmează:

- Raport de analiză pe bază de bilanț, asupra modului de execuție a bugetului general consolidat al Consiliului Local Sector 1”;
- Politici contabile și note explicative;
- Anexa 1 – “Bilanț”;
- Anexa 2 – “Contul de rezultat patrimonial”;
- Anexa 3 – “Situația fluxurilor de trezorerie cod 03”;
- Anexa 4 – “Situația fluxurilor de trezorerie cod 04”;
- Anexa 7 b – “Contul de execuție a bugetului instituțiilor publice - cheltuieli”;
- Anexa 9 – “Contul de execuție a bugetului instituțiilor publice și activităților finanțate integral sau parțial din venituri proprii - venituri”;
- Anexa 11 – “Contul de execuție a bugetului instituțiilor publice și activităților finanțate integral sau parțial din venituri proprii – cheltuieli”
- Anexa 12 – “Contul de execuție a bugetului local - venituri”;
- Anexa 13 – “Contul de execuție a bugetului local – cheltuieli”;
- Anexa 14 b – “Disponibil din mijloace cu destinație specială”;
- Anexa 15 – “Contul de execuție a bugetului creditelor externe – cheltuieli”;
- Anexa 17 – “Contul de execuție a bugetului fondurilor externe nerambursabile-venituri”
- Anexa 18 – “Contul de execuție a bugetului fondurilor externe nerambursabile – cheltuieli”;



PRIMARIA A FOST CERTIFICATĂ ISO 9001-2008
PRIVIND SISTEMUL DE MANAGEMENT AL
CALITĂȚII ÎN URMA AUDITULUI DE CERTIFICARE
DE CĂTRE ORGANISMUL ACREDITAT PENTRU
CERTIFICAREA SISTEMELOR DE MANAGEMENT
AL CALITĂȚII SR EN 45012 "AEROQ"

Bld. Banu Manta nr. 9, Sectorul 1 București; 011222
Tel. +40-21 222 01 09; Fax: +40-21 222 03 06
Email: registratura@primarias1.ro
<http://www.primariasector1.ro>



MUNICIPIUL BUCUREȘTI
SECTORUL 1

www.primariasector1.ro

DIRECȚIA MANAGEMENT ECONOMIC
Serviciul Buget, Execuție Bugetară

- Anexa 19 – “Situția plăților efectuate și a sumelor declarate pentru cota-parte aferentă cheltuielilor finanțate din FEN postaderare”;
- Anexa 27 – “Situția plăților efectuate din fonduri externe nerambursabile (FEN) postaderare (titlul 56 și titlul 58)”;
- Anexa 40 b – “Situția activelor și datoriilor instituțiilor publice din administrația locală”.

Primar,
CLOTILDE-MARIE-BRIGITTE ARMAND

DIRECTOR EXECUTIV,
MARIUS PETRE

ȘEF SERVICIU CONTABILITATE,
Întocmit,
ANDREEA IANCU



PRIMARIA A FOST CERTIFICATĂ ISO 9001-2008
PRIVIND SISTEMUL DE MANAGEMENT AL
CALITĂȚII ÎN URMA AUDITULUI DE CERTIFICARE
DE CĂTRE ORGANISMUL ACREDITAT PENTRU
CERTIFICAREA SISTEMELOR DE MANAGEMENT
AL CALITĂȚII SR EN 45012 "AEROQ"

BILANT
30.06.2022

pag.: 1 - lei -

COD	DENUMIRE INDICATORI	SOLD LA INCEPUTUL PERIOADEI	SOLD LA SFARSITUL PERIOADEI
01003	1.Active fixe necorporale (ct.2030000+2050000+2060000+2080100+2080200+2330000-2800300-2800500-2800801-2800809-2900400-2900500-2900801-2900809-2930100*)	7.473.373	6.600.863
01004	2.Instalatii tehnice, mijloace de transport, animale, plantatii, mobilier, aparatura birotica si alte active corporale (ct.2130100+2130200+2130300+2130400+2140000+2310000-2810301-2810302-2810303-2810304-2810400-2910301-2910302-2910303-2910304-2910400-2930200*)	174.535.478	160.856.296
01005	3.Terenuri si cladiri (ct.2110100+2110200+2120101+2120102+2120201+2120301+2120401+2120501+2120601+2120901+2310000-2810100-2810201-2810202-2810203-2810204-2810205-2810206-2810207-2810208-2910100-2910201-2910202-2910203-2910204-2910205-2910206-2910207-2910208-2930200)	4.727.854.986	4.729.784.853
01007	5.Active financiare necurente (investitii pe termen lung) peste un an (ct.2600100+2600200+2600300+2650000+2670201+2670202+2670203+2670204+2670205+2670208-2960101-2960102-2960103-2960200), din care:	181.134.555	181.134.555
01008	Titluri de participare (ct.2600100+2600200+2600300-2960101-2960102-2960103)	181.132.700	181.132.700
01009	6.Creante necurente - sume ce urmeaza a fi incasate dupa o perioada mai mare de un an (ct.4110201+4110208+4130200+4280202+4610201+4610209-4910200-4960200) din care:	29.342.832	33.169.492
01010	Creante comerciale necurente - sume ce urmeaza a fi incasate dupa o perioada mai mare de un an (ct.4110201+4110208+4130200+4610201-4910200-4960200)	5.723.355	5.724.141
01015	7.TOTAL ACTIVE NECURENTE (rd.03+04+05+06+07+09)	5.120.341.224	5.111.546.059
01019	1.Stocuri (ct.3010000+3020100+3020200+3020300+3020400+3020500+3020600+3020700+3020800+3020900+3030100+3030200+3040100+3040200+3050100+3050200+3070000+3090000+3310000+3320000+3410000+3450000+3460000+3470000+3490000+3510100+3510200+3540100+3540500+3540600+3560000+3570000+3580000+3590000+3610000+3710000+3810000+/-3480000+/-3780000-3910000-3920100-3920200-3920300-3930000-3940100-3940500-3940600-3950100-3950200-3950300-3950400-3950600-3950700-3950800-3960000-3970100-3970200-3970300-3980000-4420803)	270.973.336	268.149.615
01021	Creante din operatiuni comerciale, avansuri si alte decontari (ct.2320000+2340000+4090101+4090102+4110101+4110108+4130100+4180000+4250000+4280102+4610101+4610109+4730109**+4810101+4810102+4810103+4810900+4830000+4840000+4890101+4890301-4910100-4960100+5120800) din care:	1.276.256.925	474.541.190
01022	Creante comerciale si avansuri (ct.2320000+2340000+4090101+4090102+4110101+4110108+4130100+4180000+4610101-4910100-4960100),din care:	7.921.875	4.994.596
01023	Creante bugetare (ct.4310100**+4310200**+4310300**+4310400**+4310500**+4310600**+4310700**+4370100**+4370200**+4370300**+4420400+4420802+4440000**+4460100**+4460200**+4480200+4610102+4610104+4630000+4640000+4650100+4650200)		

COD	DENUMIRE INDICATORI	SOLD LA INCEPUTUL PERIOADEI	SOLD LA SFARSITUL PERIOADEI
	+4660401+4660402+4660500+4660900+4810101**+4810102**+ 4810103**+4810900**-4970000), din care:	265.814.127	314.624.865
01024	Creantele bugetului general consolidat (ct.4630000+4640000+4650100+ 4650200+4660401+4660402+4660500+4660900-4970000)	261.368.154	314.055.385
01025	Creante din operatiuni cu fonduri externe nerambursabile si fonduri de la buget (ct.4500100+4500300+4500501+4500502+4500503+4500504+ 4500505+4500700+4510100+4510300+4510500+4530100+4540100+ 4540301+4540302+4540501+4540502+4540503+4540504+4550100+ 4550301+4550302+4550303+4560100+4560303+4560309+4570100+ 4570201+4570202+4570203+4570205+4570206+4570209+4570301+ 4570302+4570309+4580100+4580301+4580302+4610103+4730103**+ 4740000+4760000), din care:	26.558	26.558
01026	Sume de primit de la Comisia Europeana (ct.4500100+4500300+ 4500501+4500502+4500503+4500504+4500505+4500700)	26.558	26.558
01027	Imprumuturi pe termen scurt acordate (ct.2670101+2670102+2670103+ 2670104+2670105+2670108+2670601+2670602+2670603+2670604+ 2670605+2670609+4680101+4680102+4680103+4680104+4680105+ 4680106+4680107+4680108+4680109+4690103+4690105+4690106+ 4690108+4690109)		432.420.681
01030	Total creante curente (rd.21+23+25+27)	1.542.097.610	1.221.613.294
01033	Conturi la trezorerie, casa in lei. (ct.5100000+5120101+5120501+5130101+ 5130301+5130302+5140101+5140301+5140302+5150101+5150103+5150301 +5150500+5150600+5160101+5160301+5160302+5170101+5170301+5170302 +5200100+5210100+5210300+5230000+5250101+5250102+5250301+5250302 +5250400+5260000+5270000+5280000+5290101+5290201+5290301+5290400 +5290901+5310101+5410101+5500101+5520000+5550101+5550400+5570101 +5580101+5580201+5590101+5600101+5600300+5600401+5610101+5610300 +5620101+5620300+5620401+5710100+5710300+5710400+5740101+5740102 +5740301+5740302+5740400+5750100+5750300+5750400-7700000)	514.368.905	921.498.004
010331	Dobanda de incasat,alte valori,avansuri de trezorerie (ct.5180701+5320100+ 5320200+5320300+5320400+5320500+5320600+5320800+5420100)	473.592	377.156
01035	Conturi la institutii de credit, BNR, casa in valuta (ct.5110101+5110102+ 5120102+5120402+5120502+5130102+5130202+5140102+5140202+ 5150102+5150202+5150302+5160102+5160202+5170102+5170202+ 5290102+5290202+5290302+5290902+5310402+5410102+5410202+ 5500102+5550102+5550202+5570202+5580102+5580202+5580302+ 5580303+5590102+5590202+5600102+5600103+5600402+5610102+ 5610103+5620102+5620103+5620402)	1.997.073	2.738.698
01040	Total disponibilitati si alte valori (rd.33+33.1+35+35.1)	516.839.570	924.613.858
01042	6.Cheltuieli in avans (ct.4710000)	13.559.367	12.514.654
01045	7.TOTAL ACTIVE CURENTE (rd.19+30+31+40+41+41.1+42)	2.343.469.883	2.426.891.421
01046	8.TOTAL ACTIVE (rd.15+45)	7.463.811.107	7.538.437.480
01052	1.Sume necurente - sume ce urmeaza a fi platite dupa o perioada mai mare de un an (ct.2690200+4010200+4030200+4040200+ 4050200+4280201+4620201+4620209+5090000), din care:	985.447	1.071.142
01053	Datorii comerciale (ct.4010200+4030200+4040200+4050200+ 4620201)	57.165	52.547
01054	2.Imprumuturi pe termen lung (ct.1610200+1620200+1630200+ 1640200+1650200+1660201+1660202+1660203+1660204+ 1670201+1670202+1670203+1670208+1670209-1690200)	742.742.186	731.247.388
01055	3.Provizioane (ct.1510201+1510202+1510203+1510204+1510208)	1.585.063	1.585.063

COD	DENUMIRE INDICATORI	SOLD LA INCEPUTUL PERIOADEI	SOLD LA SFARSITUL PERIOADEI
01058	TOTAL DATORII NECURENTE (rd.52+54+55)	745.312.696	733.903.593
01060	1.Datorii comerciale, avansuri si alte decontari (ct.2690100+4010100+4030100+4040100+4050100+4080000+4190000+4620101+4620109+4730109+4810101+4810102+4810103+4810900+4830000+4840000+4890201+5090000+5120800), din care:	561.298.014	7.346.132
01061	Datorii comerciale si avansuri (ct.4010100+4030100+4040100+4050100+4080000+4190000+4620101), din care:	9.135.407	4.787.172
010611	Avansuri primite (ct.4190000)	12.656	115.215
01062	2.Datorii catre bugete (ct.4310100+4310200+4310300+4310400+4310500+4310600+4310700+4370100+4370200+4370300+4400000+4410000+4420300+4420801+4440000+4460100+4460200+4480100+4550501+4550502+4550503+4620109+4670100+4670200+4670300+4670400+4670500+4670900+4730109+4810900),din care:	316.064.085	39.388.273
010631	Contributii sociale (ct.4310100+4310200+4310300+4310400+4310500+4310600+4310700+4370100+4370200+4370300)	7.035.959	6.998.074
01070	4.Imprumuturi pe termen scurt-sume ce urmeaza a fi platite intr-o perioada de pana la un an (ct.5180601+5180603+5180604+5180605+5180606+5180608+5180609+5180800+5190101+5190102+5190103+5190104+5190105+5190106+5190107+5190108+5190109+5190110+5190180+5190190)		432.420.681
01071	5.Imprumuturi pe termen lung - sume ce urmeaza a fi platite in cursul exercitiului curent (ct.1610100+1620100+1630100+1640100+1650100+1660101+1660102+1660103+1660104+1670101+1670102+1670103+1670108+1670109+1680100+1680200+1680300+1680400+1680500+1680701+1680702+1680703+1680708+1680709-1690100)	13.411.091	12.346.139
01072	6.Salariile angajatilor (ct.4210000+4230000+4260000+4270100+4270300+4280101)	11.993.842	11.558.735
01073	7.Alte drepturi cuvenite altor categorii de persoane (pensii, indemnizatii de somaj, burse) (ct.4220100+4220200+4240000+4260000+4270200+4270300+4290000+4380000), din care:	526.650	687.892
01074	8.Venituri in avans (ct.4720000)	26.558	26.558
01075	9.Provizioane (ct.1510101+1510102+1510103+1510104+1510108)	355.717	355.717
01078	10.TOTAL DATORII CURENTE (rd.60+62+65+70+71+72+73+74+75)	903.675.957	504.130.127
01079	11.TOTAL DATORII (rd.58+78)	1.648.988.653	1.238.033.720
01080	12.ACTIVE NETE = TOTAL ACTIVE - TOTAL DATORII = CAPITALURI PROPRII (rd.80=rd.46-79=rd.90)	5.814.822.454	6.300.403.760
01084	1.Rezerve, fonduri (ct.1000000+1000101+1000201+1000202+1000301+1000401+1000402+1010000+1020101+1020102+1020103+1030000+1040101+1040102+1040103+1050100+1050200+1050300+1050400+1050500+/-1060000+1060000+1320000+1330000)	4.306.378.888	4.306.277.270
01085	2.Rezultatul reportat (ct.1170000-sold creditor)	1.281.896.252	1.487.820.720
01087	4.Rezultatul patrimonial al exercitiului (ct.1210000-sold creditor)	226.547.314	506.305.770
01090	6.TOTAL CAPITALURI PROPRII (rd.84+85-86+87-88)	5.814.822.454	6.300.403.760

Primar,
CLOTILDE-MARIE-BRIGITTE ARMAND



DIRECTOR EXECUTIV,
MARIUS PETRE



ŞEF SERV.CONTABILITATE
ÎNTOCMIT,
ANDREEA-VALENTINA IANCU



CONTUL DE REZULTAT PATRIMONIAL

30.06.2022

pag.: 1 - lei -

COD	DENUMIRE INDICATORI	An precedent	An curent
02002	1.Venituri din impozite, taxe, contributii de asigurari si alte venituri ale bugetelor (ct.7300100+7300201+7300202+7300203+7310100+7310200+7320100+ 7330000+7340000+7350100+7350200+7350300+7350400+7350500+ 7350601+7350602+7360100+7390000+7450100+ 7450200+7450300+7450400+ 7450500+7450700+7450900+7460100+7460200+7460300+7460900)	772.141.087	897.496.638
02003	2.Venituri din activitati economice (ct.7210000+7220000+7510100+7510200+/-7090000)	6.291.314	10.836.500
02004	3.Finantari, subventii, transferuri, alocatii bugetare cu destinatie speciala (ct.7510500+7710000+7720100+7720200+7740100+7740200+7750000+ 7760000+7780000+7790101+7790109)	17.649.702	51.573.571
02005	4.Alte venituri operationale (ct.7140000+7180000+7500000+7500100+7500200 +7510300+7510400+7810200+7810300+7810401+7810402+7770000)	12.172.043	17.537.918
02006	TOTAL VENITURI OPERATIONALE (rd.02+03+04+05)	808.254.146	977.444.627
02007	1.Salarii si contributiile sociale aferente angajatilor (ct.6410000+6420000+6450100+ 6450200+6450300+6450400+6450500+6450600+6450700+6450800+6460000+ 6470000)	121.889.361	116.106.813
02009	2.Subventii si transferuri (ct.6700000+6710000+6720000+6730000+6740000+ 6750000+6760000+6770000+6780000+6790000)	60.793.421	79.122.742
02010	3.Stocuri, consumabile, lucrari si servicii executate de terti (ct.6010000+6020100+ 6020200+6020300+6020400+6020500+6020600+6020700+6020800+6020900+ 6030000+6060000+6070000+6080000+6090000+6100000+6110000+6120000+ 6130000+6140000+6220000+6230000+6240100+6240200+6260000+6270000+ 6280000+6290100)	163.855.233	193.184.424
02011	4.Cheltuieli de capital, amortizari si provizioane (ct.6810100+ 6810200+6810300+6810401+6810402+6820101+6820109+ 6820200+6890100+6890200)	34.713.738	33.162.741
02012	5. Alte cheltuieli operationale (ct.6350100+6540000+6580101+6580109)	16.210.132	18.341.655
02013	TOTAL CHELTUIELI OPERATIONALE (rd.08+09+10+11+12)	397.461.885	439.918.375
02015	- EXCEDENT (rd.06-rd.13)	410.792.261	537.526.252
02017	IV.VENITURI FINANCIARE (ct.7630000+7640000+7650100+7650200+7660000+ 7670000+7680000+7690000+7860300+7860400)	301	287
02018	V. CHELTUIELI FINANCIARE (ct.6630000+6640000+6650100+6650200+6660000+ 6670000+6680000+6690000+6860300+6860400+6860800)	14.489.214	30.912.979
02021	- DEFICIT (rd.18-rd.17)	14.488.913	30.912.692
02023	- EXCEDENT (rd.15+20-16-21)	396.303.348	506.613.560
02025	VIII. VENITURI EXTRAORDINARE (ct.7910000)	60.140	88.747
02026	IX. CHELTUIELI EXTRAORDINARE (ct.6900000+6910000)	60.140	396.537
02028	- EXCEDENT (rd.25-rd.26)		
02029	- DEFICIT (rd.26-rd.25)		307.790
020292	- EXCEDENT (rd.23+28-24-29)	396.363.488	506.305.770
02031	- EXCEDENT (rd.29.2-29.4)	396.363.488	506.305.770


Primar
CLOTILDE-MARIE-BRIGITTE ARMAND



DIRECTOR EXECUTIV,
MARIUS PETRE



ŞEF SERV.CONTABILITATE
ÎNTOCMIT,
ANDREEA-VALENTINA IANCU



SITUATIA FLUXURILOR DE TREZORERIE

30.06.2022


pag.: 1 - lei -

COD	DENUMIRE INDICATORI	Total	Casa ct. 53-10101	Buget de stat ct. 5200100/7700000	Buget local ct. 5210100/7700000	Buget asigurari sociale de stat ct. 5250101+/5250102/7700000	Buget asigurari pentru somaj ct. 5740101+/5740102/7700000	Buget Fond national unic de asigurari sociale de sanatate ct. 5710100/7700000	Buget Fond pentru mediu ct. 5750100/7700000	Buget trezoreria statului ct. 5240100/7700000	Buget institutii publice finantate integral din venituri proprii ct. 5600101/7700000	Buget institutii publice finantate din venituri proprii si subventii ct. 5610101/7700000	Buget activitati finantate din venituri proprii si buget activitati de privatizare ct. 5620101/7700000	Buget imprumuturi interne si externe ct. 5130101+/5140101+/5160101+/5170101/7700000	Buget fonduri externe nerambursabile (sursa D) ct. 5150103/7700000	Alte disponibilitati (ct.5XX)
03002	1. Incasari	968.361.773	42.008.241		869.339.123								6.585.112		65.113	50.264.184
03003	2. Plati	497.760.026	41.787.229		400.982.329								6.018.649		5.519	-48.956.300
03004	3. Numerar net din activitatea operationala (rd.02-rd.03)	470.601.747	321.012		469.356.794								566.468		59.594	1.297.884
03006	1. Incasari	88.747			88.747											
03007	2. Plati	20.729.615			14.319.626											
03008	3. Numerar net din activitatea de investitii (rd.06-07)	-20.650.868			-14.230.879								1.078.261			61
03010	1. Incasari	503.799.993			431.342.420											
03011	2. Plati	-42.831.842			-42.831.842											
03012	3. Numerar net din activitatea de finantare (rd.10-rd.11)	460.968.151			388.510.578								1.078.261			61
03013	IV.CRESTEREA (DESCRETEREA) NETA DE NUMERAR SI ECHIVALENT DE NUMERAR (rd.04+rd.08-rd.12)	910.929.030	321.012		812.636.493								1.644.724		59.594	1.297.945
03014	V. NUMERAR SI ECHIVALENT DE NUMERAR LA INCEPUTUL ANULUI	514.368.905			431.342.420								5.575.200			6.072.034
030142	-sume utilizate/transferate din excedentul anului precedent	432.420.681			431.342.420								1.078.261			
030143	Sume transferate din disponibilul neutilizat la finele anului precedent	71.379.251												71.379.251		
03015	VI.NUMERAR SI ECHIVALENT DE NUMERAR LA SFARSITUL PERIOADEI (rd.13+rd.14+rd.14.1-rd.14.2-rd.14.3)	921.498.003	321.012		842.636.493								6.141.663		59.594	7.369.979

Primar,
Clotilde Marie Brigitte Armand

DIRECTOR EXECUTIV,
MARIUS PETRE

ŞEF SERV. CONTABILITATE,
ÎNTOCMIT,
ANDREEA-VALENTINA IANCU



SITUATIA FLUXURILOR DE TREZORERIE

30.06.2022

pag.: 1 - lei -

COD	DENUMIRE INDICATORI	Total	Casa in valuta	Alte disponibilitati
04002	1. Incasari	66.889.876		66.889.876
04003	2. Plati	66.573.158		66.573.158
04004	3. Numerar net din activitatea operationala (rd.02-rd.03)	316.718		316.718
04010	1. Incasari	84.114.235		84.114.235
04011	2. Plati	83.689.328		83.689.328
04012	3. Numerar net din activitatea de finantare (rd.10-rd.11)	424.907		424.907
04013	IV CRESTEREA (DESCRESTEREA) NETA DE NUMERAR SI ECHIVALENT DE NUMERAR (rd.04+rd.08+rd.12)	741.625		741.625
04014	V NUMERAR SI ECHIVALENT DE NUMERAR LA INCEPUTUL PERIOADEI	1.997.073		1.997.073
04017	VI NUMERAR SI ECHIVALENT DE NUMERAR LA FINELE PERIOADEI (rd.13+14+15-16)	2.738.698		2.738.698

Primar,
CLOTILDE-MARIE-BRIGITTE ARMAND

DIRECTOR EXECUTIV,
MARIUS PETRE

ŞEF SERV.CONTABILITATE
ÎNTOCMIT,
ANDREEA-VALENTINA IANCU


Situatia platilor efectuate si a sumelor declarate pentru cota-parte aferenta cheltuielilor finantate din FEN postaderare

30.06.2022


Pag: 1 - lei -

Cod indicator	Denumirea programului cu finantare UE	din care:										din care:					
		Plati efectuate de la titlul 56 si 58	Plati efectuate pentru cota-parte FEN (alinea2)	Sume in curs de rambursare aferente cheltuielilor efectuate in anul curent	Sume in curs de rambursare aferente cheltuielilor efectuate in anii anteriori	Sume solicitate la rambursare aferente cheltuielilor efectuate in anul curent	Sume solicitate la rambursare aferente cheltuielilor efectuate in curs de autorizare de autorizare de autorizare	Sume rambursate aferente cheltuielilor efectuate in anul curent	Sume rambursate in anul curent aferente cheltuielilor efectuate in anii anteriori	Sume neautorizate de management aferente cheltuielilor efectuate in anul curent	Sume neautorizate de management aferente cheltuielilor efectuate in anii anteriori	Sume nefinanțate dedusa din sumele solicitate la rambursare aferente cheltuielilor efectuate in anii anteriori	Sume rezultate din nereguli aferente cheltuielilor efectuate in anii anteriori	Sume rezultate din nereguli deduse din sumele solicitate la rambursare aferente cheltuielilor efectuate in anul curent			
10032	A	01															
	Programa de Dezvoltare Regionala (FEDR) (5801)	349.088	279.270	279.270													
10033	Programa din Fondul Social European (FSE) (5802)	818.717	670.324	152.029		518.495	-109.057			627.552	331.861						
10040	Total (cod01 la 39.6)	1.167.805	949.794	431.299		518.495	-109.057			627.552	331.861						


PRIMAR,
CLOTILDE-MARIE-BRIGITTE ARMAND



DIRECTOR EXECUTIV,
MARIUS PETRE



ŞEF SERV. CONTABILITATE
ÎNTOCMIT,
ANDREEA-VALENTINA IANCU



din fonduri externe nerambursabile postaderare (titlul 56, titlul 58 si titlul 60) la data de 30.06.2022.

Pag.: 1 - lei-

Denumirea indicatorilor	Cod rand	Buget de stat (s 01-stat)	Buget local (s 02-local)	Bugetul asigurarilor sociale de stat (s 03-bass)	Bugetul asigurarilor pentru somaj (s 04-somaj)	Bugetul fondului national unic de asigurari sociale de sanatate (s05-sanatate)	Bugetul institutiilor publice si activitatilor finantate integral sau partial din venituri proprii (s10-local)	Bugetul fondurilor externe nerambursabile (s08-stat+asigurari+local)	Bugetul creditelor externe (s06-stat+local)	Bugetul creditelor interne (s07-stat+local)	Bugetul institutiilor publice si activitatilor finantate integral sau partial din venituri proprii (s20-stat+asigurari+autonome)
		01	02	03	04	05	06	07	08	09	10
A											
Total plati (titlul VIII cod56+ titlul X cod58) (rd.2+rd.11)	56001		1.167.805					5.519			
Total plati (titlul X cod58) (rd.12 la rd.19)	56011		1.167.805					5.519			
Cheltuieli de personal (titlul I)	56012		618.010								
Bunuri si servicii (titlul II)	56013		125.890								
Active nefinanciare (titlul XV)	56019		423.905								

PRIMAR,
CLOTILDE-MARIE-BRIGITTE ARMAND

DIRECTOR EXECUTIV,
MARIUS PETRE

ŞEF SERV. CONTABILITATE
ÎNTOCMIT,
ANDREEA-VALENTINA IANCU

**Situatia activelor si datoriilor institutiilor publice
din administratia locala
30.06.2022**

pag.: 1 - lei -

COD	DENUMIRE INDICATORI	Sold la inceputul anului	Sold la sfarsitul perioadei
18004	Numerar in lei in casieria institutiilor publice locale si ale institutiilor publice de subordonare locala,(ct.5310101)		321.012
18005	Disponibilitati in lei ale institutiilor publice locale si ale institutiilor publice de subordonare locala, la trezorerii (ct.5100000+5120101+5120501+5150101+5150103+5150500+5150600+5160101+5160301+5160302+5170101+5170301+5170302+5210100+5210300+5280000+5290201+5290301+5290400+5290901+5410101+5500101+ 5520000+5550101+5570101+5580101+5580201+5600101+5600300+5610101+5610300+5620101+5620300-7700000), din care:	514.368.905	921.176.992
180051	Disponibilitati in lei din imprumuturi interne si externe contractate de autoritatile administratiei publice locale (ct.5160101)		71.379.251
18008	Total (in baze cash) (rd.04+05)	514.368.905	921.498.004
18010	Total (in baze accrual)(rd.08+09)	514.368.905	921.498.004
18012	Avansuri de trezorerie, acordate in lei (ct.5420100)	1.917	1.298
18023	Alte valori (ct.5320100+5320200+5320300+5320400+5320500+5320600+5320800)	471.675	375.858
18032	Disponibilitati ale institutiilor publice locale si ale institutiilor de subordonare locala la institutiile de credit rezidente (ct.5110101+5110102+5120102+5120402+5120502+5150102+5150202+5160102+5160202+5170102+5170202+5290202+5290302+5290902+5500102+5550102+5550202+5570202+5580102+5580302+5600102+5600103+5610102+5610103+5620102+5620103), din care:	1.997.073	2.738.698
18036	Total (in baze cash) (rd.32+35)	1.997.073	2.738.698
18038	Total (in baze accrual) (rd.36+37)	1.997.073	2.738.698
18051	Disponibilitati ale institutiilor publice aflate la alti rezidenti (terti) (ct.4610109+4610209+2670108+2670208)	5.605.044	7.276.822
18052	Total (in baze cash) (rd.51)	5.605.044	7.276.822
18131	Actiuni necotate detinute de autoritatile locale la societati nefinanciare (ct.2600200-2960102)(S11)	111.501.400	111.501.400
18134	Total (la valoarea contabila neta (la valoarea de intrare mai putin ajustarile cumulate pentru pierderea de valoare) (rd.131+132+133)	111.501.400	111.501.400
18141	Participatiile autoritatilor locale la alte societati care nu sunt organizate pe actiuni (regii autonome,srl,comandita, etc.) (ct.2600300-2960103)	69.631.300	69.631.300
18142	Total (la valoarea de intrare mai putin ajustarile cumulate pentru pierderea de valoare) (rd.141)	69.631.300	69.631.300
18157	Creante comerciale necurente legale de livrari de bunuri si servicii de catre autoritatile locale sau de institutii subordonate acestora (ct.4110201+4110208+4130200+4610201-4910200-4960200) Total (rd.158+159+160+164) din care:	5.723.355	5.724.141
18158	- de la populatie(gospodariile populatiei)(S14)	47.650	47.650
18159	- de la societati nefinanciare (S11),	5.477.606	5.478.392
18160	- de la institutiile publice, din care:(rd.161+162+163)	198.099	198.099
18162	- Administratia locala (exclusiv fondurile de securitate sociala)(S1313)	198.099	198.099
18165	Creante comerciale curente legate de livrari de bunuri si servicii de catre autoritatile locale sau de institutii subordonate acestora(ct.2320000+2340000+4090101+4090102+4110101+4110108+4130100+4180000+4610101-4910100-4960100) Total(rd.166+167+168+172)din care de la:	7.921.875	4.994.596
18166	-de la gospodariile populatie (S14)	1.424.131	1.559.509
18167	-de la societati nefinanciare (S11)	5.065.396	2.370.259
18168	-de la institutiile publice, din care: (rd.169+170+171)	1.432.348	1.064.828
18170	-Administratia locala (exclusiv fondurile de securitate sociala)(S1313)	1.432.348	1.064.828
18176	1.Creante ale bugetului local (ct.4640000-4970000). Total (rd.177+178+179+183),		

COD	DENUMIRE INDICATORI	Sold la inceputul anului	Sold la sfarsitul perioadei
	din care:	261.368.154	314.055.385
18177	- de la gospodariile populatie (S14)	261.368.154	314.055.385
18184	Creante ale fondului de risc (ct.4610109+4610209)	26.409.454	5.977.329
18185	Total creante (rd.176+184)	287.777.608	320.032.714
18194	Sume de primit de la Comisia Europeana/alti donatori reprezentand venituri ale bugetului general consolidat-FONDURI EXTERNE NERAMBURSABILE POSTADERARE(ct.4500504+4500505). Total, din care:(rd.195+196)	26.558	26.558
18196	Sume de primit de la Comisia Europeana/alti donatori reprezentand venituri ale bugetului general consolidat - institutiile publice finantate din venituri proprii/venituri proprii si subventii - FONDURI EXTERNE NERAMBURSABILE POSTADERARE (ct4500505)	26.558	26.558
18203	1.Sume datorate tertilor reprezentand garantii si cautiuni aflate in conturile institutiilor publice (ct.4280101+4280201+4620101+4620109).Total (rd.204+205+206), din care:	5.018.756	4.421.317
18204	- salariatilor (gospodariile populatiei)(S143)	636.509	656.426
18205	- societati nefinanciare (S11)	4.382.247	3.764.891
182671	Sume primite din excedentul anului precedent pentru acoperirea golurilor temporare de casa si pentru finantarea cheltuielilor sectiunii de dezvoltare (ct.5190107+5190190)		432.420.681
18268	Total(in baze cash)(rd.262+266+267+267.1)		432.420.681
18269	Dobanzi de platit aferente creditelor pe termen scurt contractate de institutiile publice din administratia locala (ct.1680200+1680300+1680701+1680703+1680709+5180606+5180608+5180609).Total (rd.270+271+272+272.1), din care acordate de:	13.411.091	12.346.139
18270	- Societati care accepta depozite, exclusiv banca centrala (S122)	13.411.091	12.346.139
18274	Total (dobanzi de platit) (rd.269+273)	13.411.091	12.346.139
18275	Total (in baze accrual) (cash+dobanzi) (rd.268+274)	13.411.091	444.766.820
18286	Credite pe termen lung primite (contractate, garantate, asimilate,etc) de institutiile publice locale (ct.1620200+1630200+1670201+1670202+1670203+1670209).Total (rd.287+288+289+289.1) din care acordate de:	742.742.186	731.247.388
18287	- Societati care accepta depozite, exclusiv banca centrala (S122)	742.742.186	731.247.388
18290	Total (in baze cash)(rd.286)	742.742.186	731.247.388
18302	Datorii comerciale necurente legale de livrari de bunuri si servicii (ct.4010200+4030200+4040200+4050200+4620201). Total (rd.313+314+318+319), din care catre:	57.165	52.547
18313	- Societati nefinanciare(S11)	48.364	42.536
18314	- Institutiile publice, din care (rd.315+316+317):	8.801	10.011
18316	- Administratia locala (exclusiv fondurile de securitate sociala) (S1313)	8.801	10.011
18320	Datorii comerciale curente legate de livrari de bunuri si servicii (ct.4010100+4030100+4040100+4050100+4080000+4190000+4620101). Total (rd.321+322+326+327) din care catre:	9.135.407	4.787.172
18321	-Societati nefinanciare (S11)	8.256.008	4.752.121
18322	-Institutiile publice, din care:(rd.323+324+325)	879.399	35.051
18324	-Administratia locala (exclusiv fondurile de securitate sociala) (S1313)	879.399	35.051
18331	Datoriile institutiilor publice din administratia locala catre bugete (ct.4310100+4310200+4310300+4310400+4310500+4310600+4310700+4370100+4370200+4370300+4420300+4420801+4440000+4460100+4460200+4480100)	99.982.161	28.827.184
18332	Salariile angajatilor (ct.4210000+4230000+4260000+4270100+4270300+4280101)	11.993.842	11.558.735
18333	Alte drepturi cuvenite altor categorii de persoane (ct.4260000+4270200+4270300+4290000+4380000)	526.650	687.892
18334	Datorii catre fondul de risc (ct.4620109+4620209)	834	834

COD	DENUMIRE INDICATORI	Sold la inceputul anului	Sold la sfarsitul perioadei
18335	Total (rd.331+332+333+334)	112.503.487	41.074.645
183421	Provizioane necurente (ct.1510201+1510202+1510203+1510204+1510208), din care:	1.585.063	1.585.063
183422	Provizioane necurente,constituite conform OMFP416/2013 reprezentand arierate in litigiu (din soldul ct.1510201)	360.425	360.425
183423	Provizioane necurente reprezentand drepturi de natura salariala stabilite in favoarea personalului din sectorul bugetar prin titluri devenite executorii (din soldul ct.1510203)	1.224.638	1.224.638
18343	Provizioane curente (ct.1510101+1510102+1510103+1510104+1510108), din care:	355.717	355.717
183431	Provizioane curente,constituite conform OMFP416/2013 reprezentand arierate in litigiu (din soldul ct.1510101)	355.717	355.717

Primar,
CLOTILDE-MARIE-BRIGITTE ARMAND

DIRECTOR EXECUTIV,
MARIUS PETRE

ŞEF SERV.CONTABILITATE
ÎNTOCMIT,
ANDREEA-VALENTINA IANCU

CONTUL DE EXECUȚIE A BUGETULUI LOCAL - VENITURI
30.06.2022

Anexa 12

Pag. 1 -lei-

Capi- tol	Sub- capi- tol	Pa- ra- gra- ful	Ar- ti- col	Ali- ne- at	Denumire indicator	Prevederi bugetare aprobate. la finele perioadei de raportare	Prevederi bugetare trimestriale cumulate	Drepturi constatate			Incasari realizate	Stingeri pe alte cai decat incasari	Drepturi constatate de incasat
								Total, din care:	din anii precedenti	din anul curent			
A					B	1	2	3=4+5	4	5	6	7	8=3-6-7
0001	02				TOTAL VENITURI-BUGET LOCAL	1.329.474.700	738.871.230	1.619.753.224	261.368.154	1.358.385.070	1.300.770.290	4.927.549	314.055.385
0002					I. VENITURI CURENTE	1.325.928.290	735.324.820	1.186.062.286	261.368.154	924.694.132	867.079.352	4.927.549	314.055.385
0003					A. VENITURI FISCALE	1.286.678.370	712.717.210	1.129.692.009	228.183.099	901.508.910	843.766.965	4.341.683	281.583.361
0004					A1. IMPOZIT PE VENIT, PROFIT SI CASTIGURI DIN CAPITAL	704.214.850	298.743.000	425.568.694		425.568.694	425.568.694		
0300	02				A1.2 IMPOZIT PE VENIT, PROFIT SI CASTIGURI DIN CAPITAL DE LA PERSOANE FIZICE	704.214.850	298.743.000	425.568.694		425.568.694	425.568.694		
0402					COTE SI SUME DEFALCATE DIN IMPOZITUL PE VENIT	704.214.850	298.743.000	425.568.694		425.568.694	425.568.694		
0402	04				Sume alocate din cotele defalcate din impozitul pe venit pentru echilibrarea bugetelor locale	704.214.850	298.743.000	425.568.694		425.568.694	425.568.694		
0700	02				A3 IMPOZITE SI TAXE PE PROPRIETATE	310.812.700	265.084.430	488.123.812	174.434.779	313.689.033	268.632.239	3.426.881	216.064.692
0702					IMPOZITE SI TAXE PE PROPRIETATE	310.812.700	265.084.430	488.123.812	174.434.779	313.689.033	268.632.239	3.426.881	216.064.692
0702	01				Impozit si taxa pe cladiri	250.493.410	226.085.060	414.088.159	148.988.102	265.100.057	227.158.576	2.460.570	184.469.013
0702	01				Impozit pe cladiri de la persoane fizice	39.784.000	33.700.000	58.453.195	17.156.099	41.297.096	34.179.792	414.967	23.858.436
0702	01				Impozit si taxa pe cladiri de la persoane juridice	210.709.410	192.385.060	355.634.964	131.832.003	223.802.961	192.978.784	2.045.603	160.610.577
0702	02				Impozit si taxa pe teren	29.975.000	24.099.370	53.062.314	22.510.227	30.552.087	23.910.298	666.380	28.485.636
0702	02				Impozit pe terenuri de la persoane fizice	13.961.000	11.818.970	20.555.410	6.820.661	13.734.749	11.874.036	218.442	8.462.932
0702	02				Impozit si taxa pe teren de la persoane juridice	15.988.000	12.259.400	32.470.795	15.678.503	16.792.292	12.016.563	447.359	20.006.873
0702	02				Impozitul pe terenul extravilan + Restante anii anteriori din impozitul pe terenul agricol	26.000	21.000	36.109	11.063	25.046	19.699	579	15.831

Capi- tol	Sub- capi- tol	Pa- ra- gra- ful	Ar- ti- col	Ali- ne- at	Denumire indicator	Prevederi bugetare aprobrate. la finele perioadei de raportare	Prevederi bugetare trimestriale cumulate	Drepturi constatate			Incasari realizate	Stingeri pe alte cai decat incasari	Drepturi constatate de incasat
								Total, din care:	din anii precedenti	din anul curent			
A					B	1	2	3=4+5	4	5	6	7	8=3-6-7
0702	03				Taxe judiciare de timbru si alte taxe de timbru	30.344.290	14.900.000	20.973.339	2.936.450	18.036.889	17.563.365	299.931	3.110.043
1000	02				A4 IMPOZITE SI TAXE PE BUNURI SI SERVICII	269.698.000	147.736.960	209.907.142	49.651.269	160.255.873	148.442.303	880.503	60.584.336
1102	02				SUME DEFALCATE DIN TVA	198.842.000	91.997.960	90.522.400		90.522.400	90.522.400		
					Sume defalcate din taxa pe valoarea adaugata pentru finantarea cheltui- lilor descentralizate la nivelul comunelor, oraselor, municipiilor, sectoarelor si Municipiului Bucuresti	170.857.000	75.207.000	73.731.440		73.731.440	73.731.440		
1102	09				Sume defalcate din taxa pe valoarea adaugata pentru finantarea invatamantului particular si a confesional	27.985.000	16.790.960	16.790.960		16.790.960	16.790.960		
1202					ALTE IMPOZITE SI TAXE GENERALE PE BUNURI SI SERVICII			123.285	123.285	123.285			123.285
1202	07				Taxe hoteliere			123.285	123.285	123.285			123.285
1502	01				TAXE PE SERVICII SPECIFICE	808.000	630.000	1.917.135	1.228.514	688.621	899.994	15.256	1.001.885
1602					Impozit pe spectacole	808.000	630.000	1.917.135	1.228.514	688.621	899.994	15.256	1.001.885
					TAXE PE UTILIZAREA BUNURILOR, AUTORIZAREA UTILIZARII BUNURILOR SAU PE DESFASURAREA DE ACTIVITATI	70.048.000	55.109.000	117.344.322	48.299.470	69.044.852	57.019.909	865.247	59.459.166
1602	02				Impozit pe mijloacele de transport	57.635.000	44.700.000	104.198.837	47.166.685	57.032.152	45.466.728	666.854	58.065.255
					Impozit pe mijloacele de transport detinute de persoane fizice*)	24.262.000	19.700.000	50.517.159	24.968.934	25.548.225	20.253.144	439.997	29.824.018
1602	02				Impozit pe mijloace de transport detinute persoane de juridice*)	33.373.000	25.000.000	53.681.678	22.197.751	31.483.927	25.213.584	226.857	28.241.237

Capi- tol	Sub- capi- tol	Pa- ra- gra- ful	Ar- ti- col	Ali- ne- at	Denumire indicator	Prevederi bugetare aprobate. la finele perioadei de raportare	Prevederi bugetare trimestriale cumulate	Drepturi constatate		Incasari realizate	Stingeri pe alte cai decat incasari	Drepturi constatate de incasat	
								Total, din care:	din anii precedenti				
A					B	1	2	3=4+5	4	5	6	7	8=3-6-7
3402					si alte activitati VENITURI DIN TAXE ADMINISTRATIVE, ELIBERARI PERMISE	10.000.000	3.500.000	3.021.271	3.021.271	3.021.271	7	8=3-6-7	
3402	02				Taxe extrajudiciare de timbru	17.000	17.000	28.778	3	28.775	9.010	3	
	50				Alte venituri din taxe administrative, eliberari permise	17.000	17.000	7.913	3	7.910	7.910	3	
3502	01				AMENZI, PENALITATI SI CONFISCARI	14.328.000	8.035.000	37.735.027	29.256.213	8.478.814	491.480	28.585.595	
3502	01	02			Venituri din amenzi si alte sanctiuni aplicate potrivit dispozitiilor legale	14.293.000	8.000.000	37.685.789	29.256.213	8.429.576	491.206	28.585.595	
3502	50				Venituri din amenzi si alte sanctiuni aplicate de catre alte institutii de specialitate	14.293.000	8.000.000	37.685.789	29.256.213	8.429.576	491.206	28.585.595	
3602	01				Alte amenzi, penalitati si confiscari DIVERSE VENITURI	35.000	35.000	49.238		49.238	274		
					Venituri din aplicarea prescriptiei extinctive	820.000	732.690	4.644.868	3.906.635	738.110	39.230	3.867.528	
3602	01	01			Venituri din aplicarea prescriptiei extinctive	600.000	600.000	571.491		571.491			
3602	50				Venituri din aplicarea prescriptiei extinctive	600.000	600.000	571.491		571.491			
3702	01				Alte venituri	220.000	132.690	4.073.377	3.906.635	166.742	39.230	3.867.528	
					TRANSFERTURI VOLUNTARE, ALTELE DECAT SUBVENTIILE	871.440	871.440	871.434		871.434			
3702	01				Donatii si sponsorizari	871.440	871.440	871.434		871.434			
	03				Varsaminte din sectiunea de functionare pentru finantarea sectiunii de dezvoltare a bugetului local(cu semnul minus)	-64.215.930	-64.215.930	-372.000		-372.000			
3702	04				Varsaminte din sectiunea de functionare	64.215.930	64.215.930	372.000		372.000			

Capi- tol	Sub- capi- tol	Pa- ra- gra- ful	Ar- ti- col	Ali- ne- at	Denumire indicator	Prevederi bugetare aprobate la finele perioadei de raportare	Prevederi bugetare trimestriale cumulate	Drepturi constatate			Incasari realizate	Singeri pe alte cai decat incasari	Drepturi constatate de incasat
								Total, din care:	din anii precedenti	din anul curent			
A					B	1	2	3=4+5	4	5	6	7	8=3-6-7
4802					bugetele locale necesare sustinerii derularii proiectelor finantate din fonduri externe nerambursabile (FEN) postaderare, aferente perioadei de programare 2014-2020	74.200	74.200	202.322		202.322	202.322		
4802	02				SUME PRIMITE DE LA UE/ALTI DONATORI IN CONTUL PLATILOR EFECTUATE SI PREFINANATARI AFERENTE CADRULUI FINANCIAR 2014-2020	354.740	354.740	959.412		959.412	959.412		
4802	02	01			Fondul Social European(FSE)	354.740	354.740	959.412		959.412	959.412		
4802	02	02			Sume primite in contul platilor efectuate in anul curent	22.880	22.880	627.551		627.551	627.551		
					Sume primite in contul platilor efectuate in anii anteriori	331.860	331.860	331.861		331.861	331.861		

PRIMAR,
CLOTILDE-MARIE-BRIGITTE ARMAND

DIRECTOR EXECUTIV,
MARIUS PETRE

ŞEF SERV. CONTABILITATE
ÎNTOCMIT,
ANDREEA-VALENTINA IANCU

CONTUL DE EXECUTIE AL BUGETULUI LOCAL - VENITURI
SECTIUNEA DE FUNCTIONARE
30.06.2022

Pag. 1 - lei-

Capi- tol	Sub- capi- tol	Pa- ra- gra- ful	Ar- ti- col	Ali- ne- at	Denumire indicator	Prevederi bugetare aprobate. la finele perioadei de raportare	Prevederi bugetare trimestriale cumulate	Drepturi constatate			Incasari realizate	Stingeri pe alte cai decat incasari	Drepturi constatate de incasat
								Total, din care:	din anii precedenti	din anul curent			
A					B	1	2	3=4+5	4	5	6	7	8=3-6-7
0001	02				TOTAL VENITURI-BUGET LOCAL	1.264.752.000	674.148.530	1.186.788.323	261.368.154	925.420.169	867.805.389	4.927.549	314.055.385
0002					I. VENITURI CURENTE	1.261.712.360	671.108.890	1.185.690.286	261.368.154	924.322.132	866.707.352	4.927.549	314.055.385
0003					A. VENITURI FISCALE	1.286.678.370	712.717.210	1.129.692.009	228.183.099	901.508.910	843.766.965	4.341.683	281.583.361
0004					A1. IMPOZIT PE VENIT, PROFIT SI CASTIGURI DIN CAPITAL	704.214.850	298.743.000	425.568.694		425.568.694	425.568.694		
0300					A1.2 IMPOZIT PE VENIT, PROFIT SI CASTIGURI DIN CAPITAL DE LA PERSOANE FIZICE	704.214.850	298.743.000	425.568.694		425.568.694	425.568.694		
0402					COTE SI SUME DEFALCATE DIN IMPOZITUL PE VENIT	704.214.850	298.743.000	425.568.694		425.568.694	425.568.694		
04					Sume alocate din cotele defalcate din impozitul pe venit pentru echilibrarea bugetelor locale	704.214.850	298.743.000	425.568.694		425.568.694	425.568.694		
0700	02				A3 IMPOZITE SI TAXE PE PROPRIETATE	310.812.700	265.084.430	488.123.812	174.434.779	313.689.033	268.632.239	3.426.881	216.064.692
0702					IMPOZITE SI TAXE PE PROPRIETATE	310.812.700	265.084.430	488.123.812	174.434.779	313.689.033	268.632.239	3.426.881	216.064.692
01					Impozit si taxa pe cladiri	250.493.410	226.085.060	414.088.159	148.988.102	265.100.057	227.158.576	2.460.570	184.469.013
01					Impozit pe cladiri de la persoane fizice	39.784.000	33.700.000	58.453.195	17.156.099	41.297.096	34.179.792	414.967	23.858.436
02					Impozit si taxa pe cladiri de la persoane juridice	210.709.410	192.385.060	355.634.964	131.832.003	223.802.961	192.978.784	2.045.603	160.610.577
02					Impozit si taxa pe teren	29.975.000	24.099.370	53.062.314	22.510.227	30.552.087	23.910.298	666.380	28.485.636
01					Impozit pe terenuri de la persoane fizice	13.961.000	11.818.970	20.555.410	6.820.661	13.734.749	11.874.036	218.442	8.462.932
02					Impozit si taxa pe teren de la persoane juridice	15.988.000	12.259.400	32.470.795	15.678.503	16.792.292	12.016.563	447.359	20.006.873
03					Impozitul pe terenul extravilan + Restante anii anteriori din impozitul pe terenul agricol	26.000	21.000	36.109	11.063	25.046	19.699	579	15.831

Capi- tol	Sub- capi- tol	Pa- ra- gra- ful	Ar- ti- col	Ali- ne- at	Denumire indicator	Prevederi bugetare aprobate. la finele perioadei de raportare	Prevederi bugetare trimestriale cumulate	Drepturi constatate			Incasari realizate	Stingeri pe alte cai decat incasari	Drepturi constatate de incasat
								Total, din care:	din anii precedenti	din anul curent			
A					B	1	2	3=4+5	4	5	6	7	8=3-6-7
0702	03				Taxe judiciare de timbru si alte taxe de timbru	30.344.290	14.900.000	20.973.339	2.936.450	18.036.889	17.563.365	299.931	3.110.043
1000	02				A4 IMPOZITE SI TAXE PE BUNURI SI SERVICII	269.698.000	147.736.960	209.907.142	49.651.269	160.255.873	148.442.303	880.503	60.584.336
1102	02				SUME DEFALCATE DIN TVA	198.842.000	91.997.960	90.522.400		90.522.400	90.522.400		
					Sume defalcate din taxa pe valoarea adaugata pentru finantarea cheltui- lilor descentralizate la nivelul comunelor,oraselor, municipiilor, sectoarelor si Municipiului Bucuresti	170.857.000	75.207.000	73.731.440		73.731.440	73.731.440		
	09				Sume defalcate din taxa pe valoarea adaugata pentru finantarea invatamantului particular si a confesional	27.985.000	16.790.960	16.790.960		16.790.960	16.790.960		
1202					ALTE IMPOZITE SI TAXE GENERALE PE BUNURI SI SERVICII			123.285	123.285	123.285	123.285		123.285
	07				Taxe hoteliere			123.285	123.285	123.285	123.285		123.285
1502	01				TAXE PE SERVICII SPECIFICE	808.000	630.000	1.917.135	1.228.514	688.621	899.994	15.256	1.001.885
	01				Impozit pe spectacole	808.000	630.000	1.917.135	1.228.514	688.621	899.994	15.256	1.001.885
1602					TAXE PE UTILIZAREA BUNURILOR, AUTORIZAREA UTILIZARII BUNURILOR SAU PE DESFASURAREA DE ACTIVITATI	70.048.000	55.109.000	117.344.322	48.299.470	69.044.852	57.019.909	865.247	59.459.166
	02				Impozit pe mijloacele de transport	57.635.000	44.700.000	104.198.837	47.166.685	57.032.152	45.466.728	666.854	58.065.255
				01	Impozit pe mijloacele de transport detinute de persoane fizice*)	24.262.000	19.700.000	50.517.159	24.968.934	25.548.225	20.253.144	439.997	29.824.018
				02	Impozit pe mijloace de transport detinute persoane de juridice*)	33.373.000	25.000.000	53.681.678	22.197.751	31.483.927	25.213.584	226.857	28.241.237

Capi- tot	Sub- capitol	Pa- ra- gra- ful	Gru- pa / Titlu	Ar- ti- col	Ali- ne- at	Denumire indicator	1	2	Drepturi constatate		6	7	8=3-6-7
									Total, din care:	din anii precedenti			
A							3=4+5	4	5	6	7	8=3-6-7	
3302	50					si alte activitati	10.000.000	3.500.000	3.021.271	3.021.271	3.021.271		
3402						VENTURI DIN TAXE ADMINISTRATIVE, ELIBERARI PERMISE	17.000	17.000	28.778	3	28.775	9.010	3
	02					Taxe extrajudiciare de timbru			7.913	3	7.910	7.910	3
	50					Alte venituri din taxe administrative, eliberari permise	17.000	17.000	20.865		20.865	1.100	
3502	01					AMENZI, PENALITATI SI CONFISCARI	14.293.000	8.035.000	37.735.027	29.256.213	8.478.814	491.480	28.585.595
						Venituri din amenzi si alte sanctiuni aplicate potrivit dispozitiilor legale	14.293.000	8.000.000	37.685.789	29.256.213	8.429.576	491.206	28.585.595
	02					Venituri din amenzi si alte sanctiuni aplicate de catre alte institutii de specialitate	14.293.000	8.000.000	37.685.789	29.256.213	8.429.576	491.206	28.585.595
	50					Alte amenzi, penalitati si confiscari	35.000	35.000	49.238		49.238	274	
3602	01					DIVERSE VENITURI	820.000	732.690	4.644.868	3.906.635	738.233	39.230	3.867.528
						Venituri din aplicarea prescriptiei extinctive	600.000	600.000	571.491		571.491		
	01					Venituri din aplicarea prescriptiei extinctive	600.000	600.000	571.491		571.491		
	50					Alte venituri	220.000	132.690	4.073.377	3.906.635	166.742	39.230	3.867.528
3702						TRANSFERURI VOLUNTARE, ALTELE DECAT SUBVENTIILE	-63.344.490	-63.344.490	499.434		499.434		
	01					Donatii si sponsorizari	871.440	871.440	871.434		871.434		
	03					Varsaminte din sectiunea de functionare pentru finantarea sectiunii de dezvoltare a bugetului local(cu semnul minus)	-64.215.930	-64.215.930	-372.000		-372.000		
4100	02					IV. SUBVENTII	3.039.640	3.039.640	1.098.037		1.098.037		

Capi-Sub- tol	Pa- ra- graf	Gru- pa / Titlu	Ali- ne- at	Denumire indicator	Prevederi bugetare aprobate. la finele perioadei de raportare	Prevederi bugetare trimestriale cumulate	Drepturi constatate			Incasari realizate	Singeri pe alte cai decat incasari	Drepturi constatate de incasat
							Total, din care:	din anii precedenti	din anul curent			
A				B	1	2	3=4+5	4	5	6	7	8=3-6-7
4200	02			SUBVENTII DE LA ALTE NIVELE ALE ADMINISTRATIEI PUBLICE	3.039.640	3.039.640	1.098.037		1.098.037	1.098.037		
4202				SUBVENTII DE LA BUGETUL DE STAT	3.039.640	3.039.640	1.098.037		1.098.037	1.098.037		
21				Alte drepturi pentru dizabilitate si adoptie	600.000	600.000	317.603		317.603	317.603		
34				Subventii pentru acordarea ajutorului pentru incalzirea locuintei si a suplimentului pentru energie alocate pentru consumul de combustibili solizi si/sau petrolieri	10.320	10.320	11.116		11.116	11.116		
41				Subventii de la bugetul de stat pentru finantarea sanatatii	769.320	769.320	769.318		769.318	769.318		
54				Subventii pentru sprijinirea construirii de locuinte	1.660.000	1.660.000						

PRIMAR,
CLOTILDE-MARIE-BRIGITTE ARMAND

DIRECTOR EXECUTIV,
MARIUS PETRE

ŞEF SERV. CONTABILITATE
ÎNTOCMIT,
ANDREEA-VALENTINA IANCU

CONTUL DE EXECUTIE AL BUGETULUI LOCAL - VENITURI
SECTIUNEA DE DEZVOLTARE
30.06.2022

Pag. 1 -lei-

Capi-Sub- tol capi- tol graf	Sub- ra- pa / Titlu col at	Ar- ti- col	Ali- ne- at	Denumire indicator	Prevederi bugetare aprobrate. la finele perioadei de raportare	Prevederi bugetare trimestriale cumulate	Drepturi constatate		Incasari realizate	Stingeri pe alte cai decat incasari	Drepturi constatate de incasat	
							Total, din care:	din anii precedenti				
A				B	1	2	3=4+5	4	5	6	7	8=3-6-7
0001	02			TOTAL VENITURI-BUGET LOCAL	64.722.700	64.722.700	432.964.901	432.964.901	432.964.901			
0002				I. VENITURI CURENTE	64.215.930	64.215.930	372.000	372.000	372.000			
2900				C. VENITURI NEFISCALE	64.215.930	64.215.930	372.000	372.000	372.000			
3300				C2. VANZARI DE BUNURI SI SERVICII	64.215.930	64.215.930	372.000	372.000	372.000			
3702				TRANSFERURI VOLUNTARE, ALTELE DECAT SUBVENTIILE	64.215.930	64.215.930	372.000	372.000	372.000			
04				Varsaminte din sectiunea de functionare	64.215.930	64.215.930	372.000	372.000	372.000			
3900	02			II. VENITURI DIN CAPITAL	77.830	77.830	88.747	88.747	88.747			
3902				VENITURI DIN VALORIFICAREA UNOR BUNURI	77.830	77.830	88.747	88.747	88.747			
01				Venituri din valorificarea unor bunuri ale institutiilor publice	77.830	77.830	88.747	88.747	88.747			
4000	02			III OPERATIUNI FINANCIARE	77.830	77.830	88.747	88.747	88.747			
4002				INCASARI DIN RAMBURSAREA IMPRUMUTURILOR ACORDATE	77.830	77.830	431.342.420	431.342.420	431.342.420			
14				Sume din excedentul bugetului local utilizate pentru finantarea cheltuielilor sectiunii de dezvoltare	77.830	77.830	431.342.420	431.342.420	431.342.420			
4100	02			IV. SUBVENTII	74.200	74.200	202.322	202.322	202.322			
4200				SUBVENTII DE LA ALTE NIVELE ALE ADMINISTRATIEI PUBLICE	74.200	74.200	202.322	202.322	202.322			
4202				SUBVENTII DE LA BUGETUL DE STAT	74.200	74.200	202.322	202.322	202.322			
69				Subventii de la bugetul de stat catre bugetele locale necesare sustinerii derularii proiectelor finantate din fonduri externe nerambursabile (FEN) postaderare, aferente perioadei de programare 2014-2020	74.200	74.200	202.322	202.322	202.322			

Capi- tol	Sub- capi- tol	Pa- ra- gra- ful	Gru- pa / Titlu	Ar- ti- col	Ali- ne- at	Denumire indicator	Prevederi bugetare aprobate. la finele perioadei de raportare	Prevederi bugetare trimestriale cumulate	Drepturi constatate			Incasari realizate	Stingeri pe alte cai decat incasari	Drepturi constatate de incasat
									Total, din care:	din anii precedenti	din anul curent			
						B	1	2	3=4+5	4	5	6	7	8=3-6-7
4802						SUME PRIMITE DE LA UE/ALTI DONATORI IN CONTUL PLATILOR EFECTUATE SI AFERENTE CADRULUI FINANCIAR 2014-2020 Fondul Social European(FSE)	354.740 354.740	354.740 354.740	959.412 959.412		959.412 959.412	959.412 959.412		
	02					Sume primite in contul platilor efectuate in anul curent	22.880	22.880	627.551		627.551	627.551		
						Sume primite in contul platilor efectuate in anii anteriori	331.860	331.860	331.861		331.861	331.861		

PRIMAR,
CLOTILDE-MARIE-BRIGITTE ARMAND

DIRECTOR EXECUTIV,
MARIUS PETRE

SEF SERV. CONTABILITATE
ÎNTOCMIT,
ANDREEA-VALENTINA IANCU

Capi- tol	Sub- capi- tol	Pa- ra- gra- ful / Titlu	Ali- ne- at	Denumire indicator	Credite de angajament			Credite bugetare		Angajamente bugetare	Angajamente legale	Plati efectuate	Angajamente legale de plati	Cheltuieli efective
					1	2	3	4	5					
		A		B										
6702	50			Alte servicii in domeniile culturii, recreerii si religiei	39.697.000	39.697.000	24.356.000	13.756.000	276.088	284.010			284.010	33.819
6802				ASIGURARI SI ASISTENTA SOCIALA	56.500.000	48.869.000	259.371.000	148.628.000	216.789.529	216.789.529	102.623.240		114.166.289	100.956.863
	04			Asistenta acordata persoanelor in varsta	1.638.000	413.000	37.649.000	23.888.000	29.675.967	29.675.967	13.019.650		16.656.317	13.678.848
	05			Asistenta sociala in caz de boli si invaliditati	1.273.000	865.000	103.658.000	59.705.000	96.380.444	96.380.444	47.910.996		48.469.448	46.977.597
6802	05	02		Asistenta sociala in caz de invaliditate	1.273.000	865.000	103.658.000	59.705.000	96.380.444	96.380.444	47.910.996		48.469.448	46.977.597
	06			Asistenta sociala pentru familie si copii	53.239.000	47.511.000	93.925.000	50.375.000	69.768.205	69.768.205	30.884.496		38.883.709	29.178.341
6802	11			Crese	350.000	80.000	21.839.000	13.110.000	18.666.513	18.666.513	9.668.262		8.998.251	9.949.441
	15			Prevenirea excluderii sociale			2.300.000	1.550.000	2.298.400	2.298.400	1.139.836		1.158.564	1.172.636
	01			Ajutor social			2.300.000	1.550.000	2.298.400	2.298.400	1.139.836		1.158.564	1.172.636
7000	02			Partea IV-a SERVICII SI DEZVOLTARE PUBLICA, LOCUINTE, MEDIU SI APE	507.365.220	334.184.220	495.666.580	220.189.980	163.941.634	168.811.404	138.828.594		29.982.810	114.722.226
7002				LOCUINTE, SERVICII SI DEZVOLTARE PUBLICA	324.860.620	152.189.620	292.415.580	114.817.000	60.013.282	64.814.066	46.194.982		18.619.084	28.451.774
	03			Locuinte	65.040.620	35.040.620	46.983.000	23.767.000	15.086.875	19.837.837	6.892.617		12.945.220	50.896
	01			Dezvoltarea sistemului de locuinte	36.716.000	6.716.000	18.660.000	1.160.000						50.896
	30			Alte cheltuieli in domeniul locuintelor	28.324.620	28.324.620	28.323.000	22.607.000	15.086.875	19.837.837	6.892.617		12.945.220	50.896
	05			Alimentare cu apa si amenajari hidrotehnice	627.000	627.000	627.000	377.000	74.715	74.715	3.248		121.289	530.491
	01			Alimentare cu apa	627.000	627.000	627.000	377.000	74.715	74.715	3.248		121.289	530.491
	06			Iluminat public si electrificari	1.990.000	1.531.000	1.990.000	851.000	2.246	2.246			2.246	
	07			Alimentare cu gaze naturale in localitati	249.000	249.000	249.000	249.000	247.641	247.641	242.060		5.581	
	50			Alte servicii in domeniile locuintelor, serviciilor si dezvoltarii comunale	256.954.000	114.742.000	242.566.580	89.573.000	44.601.805	44.601.805	39.057.057		5.544.748	27.870.387
7402				PROTECTIA MEDIULUI	182.504.600	181.994.600	203.251.000	105.372.980	103.928.352	103.997.338	92.633.612		11.363.726	86.270.452
	05			Salubritate si gestiunea deseurilor	181.706.550	181.196.550	199.964.000	103.347.980	101.800.824	101.800.824	91.829.123		9.971.701	84.765.678
	01			Salubritate	181.706.550	181.196.550	199.964.000	103.347.980	101.800.824	101.800.824	91.829.123		9.971.701	84.765.678

Capi- tol	Sub- capi- tol	Pa- ra- graf	Gru- pa / Titlu	Ar- ti- col	Ali- ne- at	Denumire indicator	Credite de angajament		Credite bugetare		Angajamente legale	Plati efectuate	Angajamente legale de platit	Cheltuieli efective
							1	2	3	4				
			A			B								
7402	06					Canalizarea si tratarea apelor reziduale	798.050	798.050	577.000	577.000	-144.289	-213.275	68.986	487.230
	50					Alte servicii in domeniul protectiei mediului			2.710.000	1.448.000	2.340.803	1.017.764	1.323.039	1.017.544
8000	02					Partea V-a ACTIUNI ECONOMICE	1.706.345.000	1.700.171.000	122.238.220	43.418.990	4.934.141	596.308	4.337.833	12.760.670
8402						TRANSPORTURI	1.706.345.000	1.700.171.000	122.238.220	43.418.990	4.934.141	596.308	4.337.833	12.760.670
	03					Transport rutier	1.683.683.000	1.678.509.000	108.476.220	41.655.990	4.934.141	596.308	4.337.833	12.760.670
						Drumuri si poduri								123.912
						Strazi	1.683.683.000	1.678.509.000	108.476.220	41.655.990	4.934.141	596.308	4.337.833	12.636.758
	50					Alte cheltuieli in domeniul transporturilor	22.662.000	21.662.000	13.762.000	1.765.000	4.703.048	596.308	4.337.833	

CONTUL DE EXECUȚIE A BUGETULUI INSTITUȚIILOR PUBLICE - CHELTUIELI
30.06.2022

Anexa 7b

Pag. 5 - lei-

Capi- tol	Sub- capi- tol	Pa- ra- graf	Gru- pa / Titlu	Ar- ti- col	Ali- ne- at	Denumire indicator	Credite de angajament		Credite bugetare		Angajamente bugetare	Angajamente legale	Plati efectuate	Angajamente legale de platit	Cheltuieli efective
							aprobate la finele perioadei de raportare	trimestriale cumulate	aprobate la finele perioadei de raportare	trimestriale cumulate					
A							1	2	3	4	5	6	7	8=6-7	9
5002						B	2.902.624.760	2.659.360.780	1.760.817.120	871.975.610	740.941.430	747.701.441	458.133.796	289.567.645	462.699.534
	01					TOTAL CHELTUIELI	20.093.250	5.184.000	1.217.462.580	628.484.800	668.799.058	668.799.058	411.313.706	257.485.352	404.515.357
	10					CHELTUIELI CURENTE			268.414.000	142.796.760	228.943.414	228.943.414	117.544.890	111.398.524	114.435.924
	20					TITLUL I CHELTUIELI DE PERSONAL			675.014.140	335.658.770	292.349.643	292.349.643	191.188.923	101.160.720	187.688.197
	30					TITLUL II BUNURI SI SERVICII			14.000.000	7.631.000	7.631.000	7.631.000	6.499.117	1.131.883	6.305.527
	50					TITLUL III DOBANZI			500.000	500.000					
	51					TITLUL V FONDURI DE REZERVA									
						TITLUL VI TRANSFERURI INTRE UNITATI ALE ADMINISTRATIEI PUBLICE			25.954.000	10.954.000	4.304.765	4.304.765	3.710.592	594.173	4.177.386
	55					TITLUL VII ALTE TRANSFERURI			27.985.000	16.790.960	16.715.385	16.715.385	16.715.385		16.715.385
	57					TITLUL VIII ASISTENTA SOCIALA			88.244.190	52.931.910	69.989.213	69.989.213	35.305.091	34.684.122	35.374.578
	58					TITLUL X PROIECTE CU FINANTARE DIN FONDURI EXTERNE NERAMBURSABILE									
						CADRULUI FINANCIAR 2014-2020	20.093.250	5.184.000	20.093.250	5.184.000	4.782.620	4.782.620	1.167.805	3.614.815	763.844
	59					TITLUL XI ALTE CHELTUIELI			97.258.000	56.037.400	44.083.018	44.083.018	39.181.903	4.901.115	39.054.516
	70					CHELTUIELI DE CAPITAL	2.882.531.510	2.654.176.780	469.894.540	205.730.810	35.973.393	42.733.404	14.118.386	28.615.018	33.576.728
	71					TITLUL XV ACTIVE NEFINANCIARE	2.766.331.510	2.616.176.780	353.694.540	167.730.810	35.973.393	42.733.404	14.118.386	28.615.018	33.576.728
	72					TITLUL XVI ACTIVE FINANCIARE	116.200.000	38.000.000	116.200.000	38.000.000					
	79					OPERATIUNI FINANCIARE			75.500.000	39.800.000	39.800.000	39.800.000	36.332.725	3.467.275	24.607.449
	81					TITLUL XIX RAMBURSARI DE CREDITE			75.500.000	39.800.000	39.800.000	39.800.000	36.332.725	3.467.275	24.607.449
	84					PLATI EFECTUATE IN ANII PRECEDENTI SI RECUPERATE IN ANUL CURENT			-2.040.000	-2.040.000	-3.631.021	-3.631.021	-3.631.021		
	85					Titlul XXI PLATI EFECTUATE IN ANII PRECEDENTI SI RECUPERATE IN ANUL CURENT			-2.040.000	-2.040.000	-3.631.021	-3.631.021	-3.631.021		
5100	02					Partea I-a SERVICII PUBLICE GENERALE	58.873.670	45.014.420	152.222.680	78.903.860	58.911.207	59.068.443	45.548.816	13.519.627	46.449.688
5102						AUTORITATI PUBLICE SI ACTIUNI EXTERNE	57.641.670	43.782.420	88.420.680	44.497.910	29.800.396	29.957.632	20.279.754	9.677.878	21.293.163
	01					CHELTUIELI CURENTE	17.593.250	3.734.000	74.436.750	33.831.400	30.363.554	30.363.554	21.233.964	9.129.590	20.604.681

Capi- tol	Sub- capi- tol	Pa- ra- graf	Gru- pa / Titlu	Ar- ti- col	Ali- ne- at	Denumire indicator	Credite de angajament			Credite bugetare		Angajamente legale	Plati efectuate	Angajamente legale de platit	Cheltuieli efective
							1	2	3	4	5				
			A			B									
			10			TITLUL I CHELTUIELI DE PERSONAL									
			10	01		Cheltuieli salariale in bani			33.131.000	17.399.400	16.849.480	14.325.250	2.524.230	14.142.406	
			10	01	01	Salarii de baza			31.731.000	16.559.400	16.509.480	14.014.576	2.494.904	13.831.541	
			10	01	12	Indemnizatii platite unor persoane din afara unitatii			28.306.000	14.710.000	14.710.000	13.148.235	1.561.765	13.157.831	
			10	01	13	Drepturi de delegare			775.000	486.400	486.400	281.895	204.505	280.800	
			10	01	17	Indemnizatii de hrana			50.000	50.000	80	80		80	
			10	01	30	Alte drepturi salariale in bani			1.100.000	497.000	497.000	378.504	118.496	377.494	
			10	02	06	Cheltuieli salariale in natura			1.500.000	816.000	816.000	205.862	610.138	15.336	
			10	02	06	Vouchere de vacanta			500.000	500.000					
			10	03		Contributii			500.000	500.000					
			10	03	07	Contributia asiguratorie pentru munca			900.000	340.000	340.000	310.674	29.326	310.865	
			20			TITLUL II BUNURI SI SERVICII			23.302.500	12.416.000	11.140.588	5.921.911	5.218.677	5.882.199	
			20	01		Bunuri si servicii			7.704.160	3.739.160	4.627.515	2.393.051	2.234.464	2.413.562	
			20	01	01	Furnituri de birou			558.000	258.000	7.054	7.054		204.922	
			20	01	02	Materiale pentru curatenie			81.000	21.000					
			20	01	03	Incalzit, iluminat si forta motrica			2.510.000	1.482.000	1.343.843	1.189.836	154.007	951.527	
			20	01	04	Apa, canal si salubritate			193.000	54.000	49.968	45.219	4.749	51.364	
			20	01	05	Carburanti si lubrifianti			490.160	386.160	359.309	200.730	158.579	200.830	
			20	01	06	Piese de schimb			100.000	50.000	25.569	25.569		25.569	
			20	01	08	Posta, telecomunicatii, radio, tv, internet			618.000	285.000	363.797	162.165	201.632	197.105	
			20	01	09	Materiale si prestari de servicii cu caracter functional			451.000	349.000	91.522	64.874	26.648	62.665	
			20	01	30	Alte bunuri si servicii pentru intretinere si functionare			2.703.000	854.000	2.386.453	697.604	1.688.849	719.580	
			20	02		Reparatii curente			413.000	283.000	130.071	119.962	10.109	119.962	

Capi- fol	Sub- capi- fol	Pa- ra- graf	Gru- pa / Tiflu col	Ar- ti- col	Ali- ne- at	Denumire indicator	Credite de angajament		Credite bugetare		Angajamente legale	Plati efectuate	Angajamente legale de platit	Cheltuieli efective
							1	2	3	4				
			A			B								
			20 04			Medicamente si materiale sanitare			140.000	100.000				
			20 04 02			Materiale sanitare			110.000	80.000				
			20 04 04			Dezinfectanti			30.000	20.000				
			20 05			Bunuri de natura obiectelor de inventar			170.000	116.000	59.473	59.473		153.634
			20 05 30			Alte obiecte de inventar			170.000	116.000	59.473	59.473		153.634
			20 06			Deplasari, detasari, transferari			61.000	41.000	962	962		962
			20 06 01			Deplasari interne, detasari, transferari			11.000	11.000	962	962		962
			20 06 02			Deplasari in strainatate			50.000	30.000				
			20 11			Carti, publicatii si materiale documentare			1.000					
			20 12			Consultanta si expertiza			3.000.000	1.800.000	834.458	573.417	261.041	568.489
			20 13			Pregatire profesionala			450.000	450.000				
			20 14			Protectia muncii			30.000	30.000				
			20 24			Comisioane si alte costuri aferente imprumuturilor			275.000	175.000	121.708	121.708		120.860
			20 24 01			Comisioane si alte costuri aferente imprumuturilor externe			15.000	15.000				
			20 24 02			Comisioane si alte costuri aferente imprumuturilor interne			260.000	160.000	121.708	121.708		120.860
			20 25			Cheltuieli judiciare si extrajudiciare derivate din actiuni in reprezentarea intereselor statului, potrivit dispozitiilor legale			150.000	86.500	5.180	5.180		5.180
			20 30			Alte cheltuieli			10.908.340	5.595.340	5.361.221	2.648.158	2.713.063	2.499.550
			20 30 01			Reclama si publicitate			5.000	3.000	3.007	2.874	133	2.783
			20 30 02			Protocol si reprezentare			5.000	500	500	500		500
			20 30 03			Prime de asigurare non-viata			103.000	60.000	41.066	41.066		37.441

Capi- tol	Sub- capi- tol	Pa- ra- graf	Gru- pa / Titlu	Ar- ti- col	Ali- ne- at	Denumire indicator	Credite de angajament			Credite bugetare		Angajamente legale	Plati efectuate	Angajamente legale de platit	Cheltuieli efective
							aprobate la finele perioadei de raportare	trimestriale cumulate	aprobate la finele perioadei de raportare	trimestriale cumulate	5				
A						B	1	2	3	4	5	6	7	8=6-7	9
	20	30	04			Chirii			3.000.000	1.221.000	928.400	928.400	536.742	391.658	572.442
	20	30	30			Alte cheltuieli cu bunuri si servicii			7.795.340	4.310.840	4.388.248	4.388.248	2.066.976	2.321.272	1.886.384
	51					TITLUL VI TRANSFERURI INTRE UNITATI ALE ADMINISTRATIEI PUBLICE			160.000	160.000					
	51	01				Transferuri curente			160.000	160.000					
	51	01	70			Transferuri acordate in baza contractelor de parteneriat sau asociere			160.000	160.000					
	58					TITLUL X PROIECTE CU FINANTARE DIN FONDURI EXTERNE NERAMBURSABILE			17.593.250	3.734.000	2.282.620	2.282.620	895.937	1.386.683	489.210
	58	01				CADRULUI FINANCIAR 2014-2020			1.375.000	1.375.000	349.088	349.088	349.088		9.458
	58	01	01			Programa din Fondul European de Dezvoltare Regionala (FEDR)			575.000	575.000	69.818	69.818	69.818		1.700
	58	01	02			Finantarea externa nerambursabila			800.000	800.000	279.270	279.270	279.270		7.758
	58	02				Programa din Fondul Social European (FSE)			16.218.250	2.359.000	1.933.532	1.933.532	546.849	1.386.683	479.752
	58	02	01			Finantarea nationala			4.170.000	1.059.000	386.708	386.708	109.374	277.334	95.924
	58	02	02			Finantarea externa nerambursabila			12.048.250	1.300.000	1.546.824	1.546.824	437.475	1.109.349	383.828
	59					TITLUL XI ALTE CHELTUIELI			250.000	122.000	90.866	90.866	90.866		90.866
	59	17				Despagubiri civile			12.000	12.000	566	566	566		566
	59	40				Sume aferente persoanelor cu handicap neincadrate			238.000	110.000	90.300	90.300	90.300		90.300
	70					CHELTUIELI DE CAPITAL			14.838.420	11.521.000	391.052	548.288		548.288	688.482
	71					TITLUL XV ACTIVE NEFINANCIARE			14.838.420	11.521.000	391.052	548.288		548.288	688.482
	71	01				Active fixe			14.838.420	11.521.000	391.052	548.288		548.288	688.482
	71	01	01			Constructii			14.211.420	134.000	391.052	548.288		548.288	688.482
	71	01	02			Masini, echipamente si mijloace de transport			405.000	405.000					184.043
									405.000	405.000					129.956

Capi- tol	Sub- capi- tol	Pa- ra- graf	Gru- pa / Titlu col	Ali- ne- at	Denumire indicator	Credite de angajament			Credite bugetare		Angajamente legale de platit	Plati efectuate	Angajamente legale de platit	Cheltuieli efective
						1	2	3	4	5				
			A		B									
			71	01	03	Mobilier, aparatura birou si alte active corporale	1.224.000	1.224.000	1.224.000	1.224.000				164.420
			71	01	30	Alte active fixe (inclusiv reparatii capitale)	24.208.000	24.208.000	13.008.000	9.758.000	548.288			210.063
			84			PLATI EFECTUATE IN ANII PRECEDENTI SI RECUPERATE IN ANUL CURENT			-854.490	-854.490	-954.210			
			85			Titlul XXI PLATI EFECTUATE IN ANII PRECEDENTI SI RECUPERATE IN ANUL CURENT			-854.490	-854.490	-954.210			
			85	01		Plati efectuate in anii precedenti si recuperate in anul curent			-854.490	-854.490	-954.210			
			85	01	01	Plati efectuate in anii precedenti si recuperate in anul curent (SF)			-854.490	-854.490	-954.210			
5402						ALTE SERVICII PUBLICE GENERALE	1.232.000	1.232.000	49.802.000	26.774.950	21.479.811			18.850.998
			01			CHELTUIELI CURENTE			48.610.430	25.583.380	21.467.142			18.587.277
			10			TITLUL I CHELTUIELI DE PERSONAL			35.871.000	18.059.200	15.703.744			14.949.797
			10	01		Cheltuieli salariale in bani			34.616.000	17.184.100	15.094.219			14.426.804
			10	01	01	Salarii de baza			32.040.000	15.745.000	14.001.235			13.694.973
			10	01	12	Indemnizatii platite unor persoane din afara unitatii			3.000	3.000				
			10	01	13	Drepturi de delegare			10.000	10.000				
			10	01	17	Indemnizatii de hrana			1.163.000	528.700	437.407			430.943
			10	01	30	Alte drepturi salariale in bani			1.400.000	897.400	655.577			300.888
			10	02		Cheltuieli salariale in natura			406.000	406.000	218.166			201.370
			10	02	06	Vouchere de vacanta			406.000	406.000	218.166			201.370
			10	03		Contributii			849.000	469.100	391.359			321.623
			10	03	07	Contributia asiguratorie pentru munca			849.000	469.100	391.359			321.623

Capi- tol	Sub- capi- tol	Pa- ra- graf	Gru- pa / Titlu	Ar- ti- col	Ali- ne- at	Denumire indicator	Credite de angajament			Credite bugetare		Angajamente legale	Plati efectuate	Angajamente legale de platit	Cheltuieli efective
							1	2	3	4	5				
			A			B									
			20			TITLUL II BUNURI SI SERVICII									
			20	01		Bunuri si servicii	11.915.430		6.876.180	5.642.066	3.638.438	2.003.628	3.516.148		
			20	01	01	Furnituri de birou	6.932.100		4.009.700	3.675.404	2.295.106	1.380.298	2.193.393		
			20	01	02	Materiale pentru curatenie	457.600		117.900	47.232	47.232		59.278		
			20	01	03	Incalzit, iluminat si forta motrica	61.000		21.000	900	900		921		
			20	01	04	Apa, canal si salubritate	670.000		515.000	229.456	229.456		100.412		
			20	01	05	Carburanti si lubrifianti	58.000		25.500	13.194	13.194		4.939		
			20	01	06	Piese de schimb	24.500		11.200	18.671	18.671	9.643	7.979		
			20	01	08	Posta, telecomunicatii, radio, tv, internet	10.000		2.000	294	294		294		
			20	01	09	Materiale si prestari de servicii cu caracter functional	2.455.000		1.868.100	1.273.537	1.273.537	1.247.500	26.037	1.236.647	
			20	01	30	Alte bunuri si servicii pentru intretinere si functionare	467.000		251.000	125.908	125.908	125.793	115	141.459	
			20	02		Reparatii curente	2.729.000		1.198.000	1.966.212	1.966.212	621.709	1.344.503	641.464	
			20	04		Medicamente si materiale sanitare	200.000		14.600	94	94			3.676	
			20	04	01	Medicamente	85.000		30.000	94	94			3.306	
			20	04	02	Materiale sanitare	1.000		20.000	94	94			370	
			20	04	04	Dezinfectanti	48.000		10.000					32	
			20	05		Bunuri de natura obiectelor de inventar	36.000		61.000	5.338	5.338			32	
			20	05	01	Uniforme si echipament	100.000		2.000	2.000	2.000			32	
			20	05	30	Alte obiecte de inventar	2.000		59.000	5.338	5.338				
			20	06		Deplasari, detasari, transferari	98.000		2.000						
			20	06	01	Deplasari interne, detasari, transferari	2.000		2.000						
			20	11		Carti, publicatii si materiale documentare	2.000		2.000						
			20	12		Consultanta si expertiza	1.000		1.000						
							25.000								

Capi- tol	Sub- capi- tol	Pa- ra- graf	Gru- pa / Titlu	Ar- ti- col	Ali- ne- at	Denumire indicator	Credite de angajament		Credite bugetare		Angajamente legale	Plati efectuate	Angajamente legale de platit	Cheltuieli efective	
							aprobate la finele perioadei de raportare	trimestriale cumulate	aprobate la finele perioadei de raportare	trimestriale cumulate					
A						B	1	2	3	4	5	6	7	8=6-7	9
		20	13			Pregatire profesionala	140.000		140.000	140.000					
		20	14			Protectia muncii	14.000		14.000	14.000					
		20	25			Cheltuieli judiciare si extrajudiciare derivate din actiuni in reprezentarea intereselor statului, potrivit dispozitiilor legale	1.000		1.000	50	25	25	25	25	25
		20	30			Alte cheltuieli	4.415.330		4.415.330	2.603.830	1.961.205	1.961.205	1.337.875	623.330	1.319.022
		20	30	01		Reclama si publicitate	3.000		3.000	8.000	495.353	495.353	295.433	199.920	1.307
		20	30	03		Prime de asigurare non-viata	11.000		11.000	672.000	495.353	495.353	295.433	199.920	323.993
		20	30	04		Chirii	10.000		10.000	7.000					
		20	30	09		Executarea silita a creantelor bugetare	3.151.330		3.151.330	1.916.830	1.465.852	1.465.852	1.042.442	423.410	993.722
		20	30	30		Alte cheltuieli cu bunuri si servicii	500.000		500.000	500.000					
		50				TITLUL V FONDURI DE REZERVA									
		50	04			Fond de rezerva bugetara la dispozitia autoritatilor locale	500.000		500.000	500.000					
		59				TITLUL XI ALTE CHELTUIELI	324.000		324.000	148.000	121.332	121.332	121.332	121.332	121.332
		59	17			Despagubiri civile	2.000		2.000	2.000					
		59	40			Sume aferente persoanelor cu handicap neincadrate	322.000		322.000	146.000	121.332	121.332	121.332	121.332	121.332
		70				CHELTUIELI DE CAPITAL	1.232.000	1.232.000	1.232.000	1.232.000	53.097	53.097	53.097	53.097	263.721
		71				TITLUL XV ACTIVE NEFINANCIARE	1.232.000	1.232.000	1.232.000	1.232.000	53.097	53.097	53.097	53.097	263.721
		71	01			Active fixe	1.232.000	1.232.000	1.232.000	1.232.000	53.097	53.097	53.097	53.097	263.721
		71	01	01		Constructii									1.012
		71	01	02		Masini, echipamente si mijloace de transport	125.000	125.000	125.000	125.000					103.224
		71	01	03		Mobilier, aparatura birotica si alte active corporale	957.000	957.000	957.000	957.000					59.228

Capi- tol	Sub- capi- tol	Pa- ra- graf	Gru- pa / Titlu	Ar- ti- col	Ali- ne- at	Denumire indicator	Credite de angajament			Credite bugetare		Angajamente legale bugetare	Plati efectuate	Angajamente legale de platit	Cheltuieli efective
							aprobate la finele perioadei de raportare	1	2	3	4				
		A				B									
		71	01	30		Alte active fixe (inclusiv reparatii capitale)	150.000	150.000	150.000	53.097	53.097	53.097		53.097	100.257
		84				PLATI EFECTUATE IN ANII PRECEDENTI SI RECUPERATE IN ANUL CURENT									
		85				Titlul XXI PLATI EFECTUATE IN ANII PRECEDENTI SI RECUPERATE IN ANUL CURENT									
		85	01			Plati efectuate in anii precedenti si recuperate in anul curent									
		85	01	01		Plati efectuate in anii precedenti si recuperate in anul curent (SF)									
5502						TRANZACTII PRIVIND DATORIA PUBLICA SI IMPRUMUTURI	14.000.000		7.631.000	7.631.000	7.631.000	7.631.000	6.499.117	1.131.883	6.305.527
		01				CHELTUIELI CURENTE	14.000.000		7.631.000	7.631.000	7.631.000	7.631.000	6.499.117	1.131.883	6.305.527
		30				TITLUL III DOBANZI	14.000.000		7.631.000	7.631.000	7.631.000	7.631.000	6.499.117	1.131.883	6.305.527
		30	01			Dobanzi aferente datoriei publice interne	3.245.000		1.976.000	1.976.000	1.976.000	1.976.000	1.941.404	34.596	1.790.685
		30	01	01		Dobanzi aferente datoriei publice interne directe	3.245.000		1.976.000	1.976.000	1.976.000	1.976.000	1.941.404	34.596	1.790.685
		30	02			Dobanzi aferente datoriei publice externe	10.755.000		5.655.000	5.655.000	5.655.000	5.655.000	4.557.713	1.097.287	4.514.842
		30	02	01		Dobanzi, aferente datoriei publice externe directe	10.755.000		5.655.000	5.655.000	5.655.000	5.655.000	4.557.713	1.097.287	4.514.842
6000	02					Partea II-a APARARE, ORDINE PUBLICA SI SIGURANTA NATIONALA	1.749.000	1.419.000	21.495.550	35.181.980	35.181.980	35.181.980	16.403.051	18.778.929	25.038.272
6002						APARARE	89.000	89.000	1.266.550	649.762	649.762	649.762	490.195	159.567	514.597
		01				CHELTUIELI CURENTE	1.400.000	1.400.000	1.177.550	649.762	649.762	649.762	490.195	159.567	475.500
		20				TITLUL II BUNURI SI SERVICII	1.400.000	1.400.000	1.177.550	649.762	649.762	649.762	490.195	159.567	475.500

Capi- tol	Sub- capi- tol	Pa- ra- graf	Gru- pa / Titlu	Ar- ti- col	Ali- ne- at	Denumire indicator	Credite de angajament		Credite bugetare		Angajamente legale de platit	Plati efectuate	Angajamente legale	Cheltuieli efective
							1	2	3	4				
			A			B								
			20	01		Bunuri si servicii			159.200	100.628	18.479	82.149	100.628	82.797
			20	01	01	Furnituri de birou			43.000					
			20	01	02	Materiale pentru curatenie			5.000					
			20	01	03	Incalzit, iluminat si forta motrica			127.700	88.200	66.454	66.454	66.454	63.738
			20	01	04	Apa, canal si salubritate			12.100	3.600	1.949	1.949	1.949	1.949
			20	01	05	Carburanti si lubrifianti			6.000	300				3.100
			20	01	06	Piese de schimb			10.000	1.200	800	800	800	800
			20	01	08	Posta, telecomunicatii, radio, tv, internet								
			20	01	09	Materiale si prestari de servicii cu caracter functional			20.000	3.900	9.713	2.278	9.713	2.542
			20	01	30	Alte bunuri si servicii pentru intretinere si functionare			40.000	21.700	5.419	4.348	5.419	4.348
			20	02		Reparatii curente			70.000	40.300	16.293	6.320	16.293	6.320
			20	04		Medicamente si materiale sanitare			780.000	780.000	298.340	285.779	298.340	285.779
			20	04	02	Materiale sanitare			4.000					
			20	04	04	Dezinfectanti			2.000					
			20	05		Bunuri de natura obiectelor de inventar			25.000	20.650	1.800	1.800	1.800	1.800
			20	05	30	Alte obiecte de inventar			25.000	20.650	1.800	1.800	1.800	1.800
			20	30		Alte cheltuieli			257.200	217.700	248.994	120.467	248.994	106.924
			20	30	03	Prime de asigurare non-viata			5.000	4.000				1.419
			20	30	30	Alte cheltuieli cu bunuri si servicii			252.200	213.700	248.994	120.467	248.994	105.505
			70			CHELTUIELI DE CAPITAL		89.000	89.000					39.097
			71			TITLUL XV ACTIVE NEFINANCIARE		89.000	89.000					39.097
			71	01		Active fixe		89.000	89.000					39.097
			71	01	03	Mobilier, aparatura biroutica si alte active corporale		65.000	65.000					35.892

Capi- tol	Sub- capi- tol	Pa- ra- graf	Gru- pa / Titlu	Ar- ti- col	Ali- ne- at	Denumire indicator	Credite de angajament			Credite bugetare			Angajamente legale	Plati efectuate	Angajamente legale de platit	Cheltuieli efective
							aprobate la finele perioadei de raportare	trimestriale cumulate	aprobate la finele perioadei de raportare	trimestriale cumulate	5	6				
A						B	1	2	3	4	5	6	7	8=6-7	9	
			71	01	30	Alte active fixe (inclusiv reparatii capitale)	24.000	24.000	24.000	24.000		34.532.218	15.912.856	18.619.362	3.205	
6102						ORDINE PUBLICA SI SIGURANTA NATIONALA	1.660.000	1.330.000	41.330.000	20.229.000	34.532.218	18.619.362	18.619.362	24.523.675		
			01			CHELTUIELI CURENTE			40.491.000	19.720.000	35.360.034	18.143.463	18.143.463			
			10	01		TITLUL I CHELTUIELI DE PERSONAL			30.290.000	15.000.000	30.290.000	13.608.411	13.608.411			
			10	01		Cheltuieli salariale in bani	26.474.000	12.877.000	26.474.000	11.739.382	26.474.000	11.649.728	11.649.728			
			10	01	01	Salarii de baza	24.708.000	11.977.000	24.708.000	10.880.379	24.708.000	10.784.595	10.784.595			
			10	01	05	Sporuri pentru conditii de munca	1.766.000	900.000	1.766.000	859.003	1.766.000	865.133	865.133			
			10	02		Cheltuieli salariale in natura	3.287.000	1.858.000	3.287.000	1.705.034	3.287.000	1.699.385	1.699.385			
			10	02	02	Norme de hrana	2.869.000	1.440.000	2.869.000	1.363.701	2.869.000	1.358.052	1.358.052			
			10	02	06	Vouchere de vacanta	418.000	418.000	418.000	341.333	418.000	341.333	341.333			
			10	03		Contributii	529.000	265.000	529.000	257.782	529.000	259.298	259.298			
			10	03	07	Contributia asiguratorie pentru munca	529.000	265.000	529.000	257.782	529.000	259.298	259.298			
			20			TITLUL II BUNURI SI SERVICII	10.201.000	4.720.000	10.201.000	5.070.034	5.070.034	4.535.052	4.535.052			
			20	01		Bunuri si servicii	8.540.000	3.919.000	8.540.000	4.652.126	4.652.126	1.992.067	1.992.067			
			20	01	01	Furnituri de birou	295.000	100.000	295.000	192.889	192.889	78.983	78.983			
			20	01	03	Incalzit, iluminat si forta motrica	1.100.000	480.000	1.100.000	598.212	598.212	228.868	228.868			
			20	01	04	Apa, canal si salubritate	55.000	19.000	55.000	37.679	37.679	17.062	17.062			
			20	01	05	Carburanti si lubrifianti	416.000	188.000	416.000	349.768	349.768	184.141	184.141			
			20	01	06	Presse de schimb	177.000	75.000	177.000	66.175	66.175	66.175	66.175			
			20	01	08	Posta, telecomunicatii, radio, tv, internet	2.928.000	1.214.000	2.928.000	2.283.166	2.283.166	1.206.460	1.206.460			
			20	01	09	Materiale si prestari de servicii cu caracter functional	3.530.000	1.823.000	3.530.000	1.090.959	1.090.959	722.124	722.124			
			20	01	30	Alte bunuri si servicii pentru intretinere si functionare	39.000	20.000	39.000	33.278	33.278	15.770	15.770			
			20	04		Medicamente si materiale sanitare	20.000	10.000	20.000	10.000	10.000	17.508	17.508			
														844.754	18.366	189.366

Capi- tol	Sub- capi- tol	Pa- ra- graf	Gru- pa / Titlu	Ar- ti- col	Ali- ne- at	Denumire indicator	Credite de angajament		Credite bugetare		Angajamente legale bugetare	Angajamente legale de platit	Plati efectuate	Cheltuieli efective
							1	2	3	4				
			A			B								
			71	01	30	active corporale	400.000	100.000	400.000	100.000				5.524.630
						Alte active fixe (inclusiv reparatii capitale)	1.130.000	1.100.000	1.130.000	1.100.000				21.066
			84			PLATI EFECTUATE IN ANII PRECEDENTI SI RECUPERATE IN ANUL CURENT								
			85			Titlul XXI PLATI EFECTUATE IN ANII PRECEDENTI SI RECUPERATE IN ANUL CURENT								
			85	01		Plati efectuate in anii precedenti si recuperate in anul curent								
			85	01	01	Plati efectuate in anii precedenti si recuperate in anul curent (SF)								
6500	02					Partea III-a CHELTUIELI SOCIAL-CULTURALE	628.291.870	578.572.140	947.870.640	507.967.230	478.203.561	479.705.473	256.757.027	263.728.678
6502						INVATAMANT	302.558.870	273.605.140	407.211.560	258.911.490	134.385.275	134.871.343	114.799.848	114.993.283
			01			CHELTUIELI CURENTE			329.148.050	207.047.710	124.580.065	124.580.065	110.030.229	111.487.717
			20			TITLUL II BUNURI SI SERVICII			198.714.860	124.939.840	67.434.172	67.434.172	53.844.101	55.313.269
			20	01		Bunuri si servicii			97.308.280	62.956.600	36.995.257	36.995.257	36.995.257	37.955.251
			20	01	01	Furnituri de birou			1.995.460	1.184.100	458.118	458.118	458.118	514.597
			20	01	02	Materiale pentru curatenie			4.495.230	2.539.300	1.153.922	1.153.922	1.153.922	1.737.005
			20	01	03	Incalzit, iluminat si forta motrica			26.927.500	21.080.150	13.135.518	13.135.518	13.135.518	13.122.135
			20	01	04	Apa, canal si salubritate			2.728.810	1.810.260	931.136	931.136	931.136	941.928
			20	01	05	Carburanti si lubrifianti			59.710	49.020	13.769	13.769	13.769	20.688
			20	01	06	Piese de schimb			28.000	28.000	6.578	6.578	6.578	12.134
			20	01	07	Transport			246.170	195.270	66.037	66.037	66.037	65.541
			20	01	08	Posta, telecomunicatii, radio, tv, internet								
			20	01	09	Materiale si prestari de servicii cu			4.589.830	2.676.220	1.936.978	1.936.978	1.936.978	1.987.899

Capi- tol	Sub- capi- tol	Pa- ra- graf	Gru- pa / Titlu	Ar- ti- col	Ali- ne- at	Denumire indicator	Credite de angajament		Credite bugetare		Angajamente legale	Plati efectuate	Angajamente legale de platit	Cheltuieli efective
							1	2	3	4				
			A			B								
			20	01	30	caracter functional			9.252.670	5.939.350	3.071.565	3.071.565		3.218.608
						Alte bunuri si servicii pentru intretinere si functionare			46.984.900	27.454.930	16.221.636	16.221.636		16.334.716
			20	02		Reparatii curente			31.765.500	11.515.500	3.555.572	3.555.572	3.293.602	391.585
			20	03		Hrana			1.258.020	691.800	339.087	339.087		383.601
			20	03	01	Hrana pentru oameni			1.258.020	691.800	339.087	339.087		383.601
			20	04		Medicamente si materiale sanitare			1.553.940	1.401.760	88.185	88.185		110.899
			20	04	01	Medicamente			103.280	82.280	3.521	3.521		8.630
			20	04	02	Materiale sanitare			553.350	535.350	4.846	4.846		19.982
			20	04	04	Dezinfectanti			897.310	784.130	79.818	79.818		82.287
			20	05		Bunuri de natura obiectelor de inventar			13.313.670	10.352.080	1.298.531	1.298.531		1.502.021
			20	05	01	Uniforme si echipament			80.630	57.000	1.962	1.962		21.900
			20	05	03	Lenjerie si accesorii de pat			216.380	179.380	18.943	18.943		689
			20	05	30	Alte obiecte de inventar			13.016.660	10.115.700	1.277.626	1.277.626		1.479.432
			20	06		Deplasari, detasari, transferari			1.132.890	1.030.910	185.240	185.240		198.036
			20	06	01	Deplasari interne, detasari, transferari			517.890	415.910	56.040	56.040		68.836
			20	06	02	Deplasari in strainatate			615.000	615.000	129.200	129.200		129.200
			20	11		Carti, publicatii si materiale documentare			392.740	341.810	17.922	17.922		12.823
			20	12		Consultanta si expertiza			3.000	3.000	2.000	2.000		2.000
			20	13		Pregatire profesionala			2.235.490	1.710.180	116.943	116.943		119.356
			20	14		Protectia muncii			586.020	344.700	67.274	67.274		77.413
			20	30		Alte cheltuieli			49.165.310	34.591.500	24.768.161	24.768.161	10.296.469	14.560.284
			20	30	04	Chirii			4.697.720	3.098.000	2.199.172	2.199.172		2.199.172
			20	30	30	Alte cheltuieli cu bunuri si servicii			44.467.590	31.493.500	22.568.989	22.568.989	10.296.469	12.361.112
			55			TITLUL VII ALTE TRANSFERURI			27.985.000	16.790.960	16.715.385	16.715.385		16.715.385
			55	01		A. Transferuri interne			27.985.000	16.790.960	16.715.385	16.715.385		16.715.385

Capi- tol	Sub- capi- tol	Pa- ra- graf	Gru- pa / Titlu	Ar- ti- col	Ali- ne- at	Denumire indicator	Credite de angajament			Credite bugetare		Angajamente legale	Plati efectuate	Angajamente legale de platit	Cheltuieli efective
							aprobate la finele perioadei de raportare	trimestriale cumulate	trimestriale cumulate	aprobate la finele perioadei de raportare	trimestriale cumulate				
A						B	1	2	3	4	5	6	7	8=6-7	9
	55	01	63			Finantarea invatamantului particular sau confesional acreditat			27.985.000	16.790.960	16.715.385	16.715.385	16.715.385	16.715.385	16.715.385
	57	02				TITLUL VIII ASISTENTA SOCIALA			22.544.190	15.266.910	4.289.213	4.289.213	3.329.448	959.765	3.331.110
	57	02				Ajutoare sociale			22.544.190	15.266.910	4.289.213	4.289.213	3.329.448	959.765	3.331.110
	57	02	01			Ajutoare sociale in numerar			4.135.000	2.079.000	1.184.693	1.184.693	1.184.693		1.177.890
	57	02	02			Ajutoare sociale in natura			10.352.130	5.802.750	801.903	801.903	801.903		791.531
	57	02	03			Tichete de cresa si tichete sociale pentru gradinita				12.000	22.000	22.000	4.407	17.593	4.407
	57	02	05			Support alimentar			8.035.060	7.373.160	2.280.617	2.280.617	1.338.445	942.172	1.357.282
	59					TITLUL XI ALTE CHELTUIELI			79.904.000	50.050.000	36.141.295	36.141.295	36.141.295		36.127.953
	59	01				Burse			79.904.000	50.050.000	36.141.295	36.141.295	36.141.295		36.127.953
	70					CHELTUIELI DE CAPITAL			302.558.870	273.605.140	51.951.140	10.386.359	4.864.700	5.521.659	3.505.566
	71					TITLUL XV ACTIVE NEFINANCIARE			302.558.870	273.605.140	51.951.140	10.386.359	4.864.700	5.521.659	3.505.566
	71	01				Active fixe			302.558.870	273.605.140	51.951.140	10.386.359	4.864.700	5.521.659	3.505.566
	71	01	01			Constructii			229.556.000	225.656.000	19.522.000	7.072.284	2.206.864	4.958.606	76.479
	71	01	02			Masini, echipamente si mijloace de transport			679.390	645.790	79.840	79.840	79.840		419.331
	71	01	03			Mobilier, aparatura birou si alte active corporale			8.215.600	8.099.470	864.839	864.839	864.839		1.976.012
	71	01	30			Alte active fixe (inclusiv reparatii capitale)									
	84					PLATI EFECTUATE IN ANII PRECEDENTI SI RECUPERATE IN ANUL CURENT			39.483.880	23.683.880	1.883.328	2.276.210	1.713.157	563.053	1.033.744
	85					Titlul XXI PLATI EFECTUATE IN ANII PRECEDENTI SI RECUPERATE IN ANUL CURENT			-87.360	-87.360	-95.081	-95.081	-95.081		
	85	01				Plati efectuate in anii precedenti si			-87.360	-87.360	-95.081	-95.081	-95.081		

Capi- tol	Sub- capi- tol	Pa- ra- graf	Gru- pa / Titlu	Ar- ti- col	Ali- ne- at	Denumire indicator	Credite de angajament		Credite bugetare		Angajamente legale de platit	Plati efectuate	Angajamente legale	Cheltuieli efective
							1	2	3	4				
			A			B								
			20	01	30	caracter functional	160.000		35.000	4.745	4.745	4.533	212	44.205
						Alte bunuri si servicii pentru intretinere si functionare	1.130.000		564.000	1.077.565	1.077.565	472.721	604.844	425.077
			20	02		Reparatii curente	220.000		50.000	8.758	8.758	9.761	8.758	
			20	03		Hrana	20.000		10.000	9.761	9.761	9.761		13.328
			20	03	01	Hrana pentru oameni	20.000		10.000	9.761	9.761	9.761		13.328
			20	04		Medicamente si materiale sanitare	1.566.000		860.000	16.778	16.778	16.778		709.134
			20	04	01	Medicamente	50.000		20.000	15.012	15.012	15.012		30.623
			20	04	02	Materiale sanitare	1.156.000		663.000	1.766	1.766	1.766		518.769
			20	04	03	Reactivi	160.000		35.000					67.619
			20	04	04	Dezinfectanti	200.000		142.000					92.123
			20	05		Bunuri de natura obiectelor de inventar	460.000		45.000					
			20	05	01	Uniforme si echipament	160.000		10.000					
			20	05	30	Alte obiecte de inventar	300.000		35.000					
			20	06		Deplasari, detasari, transferari	160.000		60.000					
			20	06	01	Deplasari interne, detasari, transferari	160.000		60.000					
			20	09		Materiale de laborator	220.000		60.000					
			20	11		Carti, publicatii si materiale documentare			20.000	1.000	1.000	1.000		156.855
			20	13		Pregatire profesionala	160.000		60.000					1.000
			20	30		Alte cheltuieli	3.520.000		1.588.000	853.758	853.758	402.334	451.424	402.334
			20	30	03	Prime de asigurare non-viata	160.000		16.000	12.820	12.820	12.820		12.820
			20	30	04	Chirii	2.300.000		1.200.000	108.885	108.885	108.885		108.885
			20	30	30	Alte cheltuieli cu bunuri si servicii	1.060.000		372.000	732.053	732.053	280.629	451.424	280.629
			51			TITLUL VI TRANSFERURI INTRE UNITATI ALE ADMINISTRATIEI PUBLICE	25.494.000		10.494.000	4.304.765	4.304.765	3.710.592	594.173	4.177.386
			51	01		Transferuri curente	19.494.000		7.494.000	4.177.386	4.177.386	3.583.213	594.173	4.177.386

Capi- tol	Sub- capi- tol	Pa- ra- graf	Gru- pa / Titlu	Ar- ti- col	Ali- ne- at	Denumire indicator	Credite de angajament			Credite bugetare		Angajamente legale	Plati efectuate	Angajamente legale de platit	Cheltuieli efective
							1	2	3	4	5				
			A			B									
			51	01	46	Transferiri din bugetele locale pentru finantarea cheltuielilor curente din domeniul sanatatii									
			51	02		Transferiri de capital	19.494.000		7.494.000	4.177.386	3.583.213	4.177.386	3.583.213	594.173	4.177.386
			51	02	28	Transferiri din bugetele locale pentru finantarea cheltuielilor de capital din domeniul sanatatii	6.000.000		3.000.000	127.379	127.379	127.379	127.379		
			59			TITLUL XI ALTE CHELTUIELI	60.000		35.000	127.379	127.379	60.000	17.238	42.762	17.238
			59	40		Sume aferente persoanelor cu handicap neincadrate	60.000		35.000	60.000	60.000	60.000	17.238	42.762	17.238
			70			CHELTUIELI DE CAPITAL	5.828.000	828.000	828.000	828.000	828.000	828.000	4.265.547		4.265.547
			71			TITLUL XV ACTIVE NEFINANCIARE	5.828.000	828.000	828.000	828.000	828.000	828.000	4.265.547		4.265.547
			71	01		Active fixe	5.828.000	828.000	828.000	828.000	828.000	828.000	4.265.547		4.265.547
			71	01	02	Masini, echipamente si mijloace de transport	620.000	620.000	620.000	620.000	620.000	620.000			4.148.564
			71	01	03	Mobilier, aparatura birotica si alte active corporale	62.000	62.000	62.000	62.000	62.000	62.000			53.823
			71	01	30	Alte active fixe (inclusiv reparatii capitale)	5.146.000	146.000	1.146.000	146.000	146.000	146.000			63.160
6702						CULTURA, RECREERE SI RELIGIE	263.405.000	255.270.000	70.347.740	91.973.748	92.989.592	23.198.568	69.791.024	26.444.991	
			01			CHELTUIELI CURENTE	178.304.680	42.754.340	91.799.818	91.799.818	91.799.818	23.239.559	68.560.259	22.211.603	
			10			TITLUL I CHELTUIELI DE PERSONAL	11.108.000	5.433.800	11.081.231	11.081.231	11.081.231	3.550.777	7.530.454	3.505.926	
			10	01		Cheltuieli salariale in bani	10.764.000	5.335.920	10.763.231	10.763.231	10.763.231	3.473.302	7.289.929	3.428.799	
			10	01	01	Salarii de baza	8.930.000	4.598.410	8.929.231	8.929.231	8.929.231	2.898.919	6.030.312	2.848.324	
			10	01	05	Sporuri pentru conditii de munca	1.201.000	481.930	1.201.000	1.201.000	1.201.000	382.532	818.468	383.084	
			10	01	06	Alte sporuri	72.000	30.480	72.000	72.000	72.000	24.891	47.109	24.182	
			10	01	17	Indemnizatii de hrana	361.000	149.170	361.000	361.000	361.000	124.054	236.946	124.821	

Capi- tol	Sub- capi- tol	Pa- ra- gra- ful	Gru- pa / Titlu	Ar- ti- col	Ali- ne- at	Denumire indicator	Credite de angajament			Credite bugetare		Angajamente legale	Plati efectuate	Angajamente legale de platit	Cheltuieli efective
							1	2	3	aprobate la finele perioadei de raportare	trimestriale cumulate				
			A			B									
			10	01	30	Alte drepturi salariale in bani			200.000	75.930	200.000	200.000	42.906	157.094	48.388
			10	02		Cheltuieli salariale in natura			124.000		98.000	98.000		98.000	
			10	02	06	Vouchere de vacanta			124.000		98.000	98.000		98.000	
			10	03		Contributii			220.000	97.880	220.000	220.000	77.475	142.525	77.127
			10	03	07	Contributia asiguratorie pentru munca			220.000	97.880	220.000	220.000	77.475	142.525	77.127
			20			TITLUL II BUNURI SI SERVICII			151.836.680	31.998.140	73.049.062	73.049.062	16.877.610	56.171.452	16.008.550
			20	01		Bunuri si servicii			131.429.320	26.937.720	72.478.329	72.478.329	16.739.087	55.739.242	15.885.996
			20	01	01	Furnituri de birou									9.096
			20	01	02	Materiale pentru curatenie									22.305
			20	01	03	Incalzit, iluminat si forta motrica			2.970.210	1.094.570	2.929.895	2.929.895	514.168	2.415.727	423.634
			20	01	04	Apa, canal si salubritate			6.128.500	2.755.520	6.128.094	6.128.094	2.204.993	3.923.101	1.889.658
			20	01	05	Carburanti si lubrifianti			300.000	155.670	165.585	165.585	76.812	88.773	100.326
			20	01	06	Piese de schimb			130.000	65.000	10.131	10.131		10.131	
			20	01	08	Posta, telecomunicatii, radio, tv, internet			8.350	4.350	2.348	2.348	2.348		2.277
			20	01	09	Materiale si prestari de servicii cu caracter functional			107.066.790	16.651.900	51.146.939	51.146.939	10.702.305	40.444.634	10.590.804
			20	01	30	Alte bunuri si servicii pentru intretinere si functionare			14.825.470	6.210.710	12.095.337	12.095.337	3.238.461	8.856.876	2.847.896
			20	02		Reparatii curente			860.000	100.000	106.398	106.398	25.442	80.956	25.442
			20	04		Medicamente si materiale sanitare									1.278
			20	04	02	Materiale sanitare									327
			20	04	04	Dezinfectanti									951
			20	05		Bunuri de natura obiectelor de inventar			1.015.000	715.000	80.853	80.853	17.450	63.403	
			20	05	01	Uniforme si echipament			15.000	15.000					
			20	05	30	Alte obiecte de inventar			1.000.000	700.000	80.853	80.853	17.450	63.403	
			20	12		Consultanta si expertiza			200.000	50.000					

Capi- tol	Sub- capi- tol	Pa- ra- graf	Gru- pa / Titlu	Ar- ti- col	Ali- ne- at	Denumire indicator	Credite de angajament			Credite bugetare				Angajamente legale de platit	Plati efectuate	Angajamente legale	Cheltuieli efective
							aprobate la finele perioadei de raportare	1	2	3	aprobate la finele perioadei de raportare	4	5				
			A			B											
						RECUPERATE IN ANUL CURENT											
						Titlul XXI PLATI EFECTUATE IN ANII PRECEDENTI SI RECUPERATE IN ANUL CURENT											
						Plati efectuate in anii precedenti si recuperate in anul curent											
						Plati efectuate in anii precedenti si recuperate in anul curent (SF)											
6802						ASIGURARI SI ASISTENTA SOCIALA	56.500.000	48.869.000	259.371.000	148.628.000	216.789.529	216.789.529	114.166.289	100.956.863			
						CHELTUIELI CURENTE	2.500.000	1.450.000	234.371.000	140.209.000	210.899.917	210.899.917	108.921.879	100.956.863			
						TITLUL I CHELTUIELI DE PERSONAL			121.000.000	67.858.000	121.000.000	121.000.000	64.836.897	54.099.188			
						Cheltuieli salariale in bani			115.345.000	63.383.000	115.345.000	115.345.000	62.638.433	50.661.413			
						Salarii de baza			87.014.000	46.600.000	87.014.000	87.014.000	46.763.295	38.397.099			
						Sporuri pentru conditii de munca			17.700.000	10.000.000	17.700.000	17.700.000	9.316.488	8.345.646			
						Alte sporuri			670.000	429.000	670.000	670.000	422.195	250.927			
						Indemnizatii platite unor persoane din afara unitatii			105.000	70.000	105.000	105.000	68.348	37.774			
						Drepturi de delegare			6.000	4.000	6.000	6.000	5.820	180			
						Indemnizatii de hrana			6.900.000	3.880.000	6.900.000	6.900.000	3.979.010	2.817.645			
						Alte drepturi salariale in bani			2.950.000	2.400.000	2.950.000	2.950.000	2.083.277	812.142			
						Cheltuieli salariale in natura			2.575.000	2.575.000	2.575.000	2.575.000	288.716	2.286.284			
						Vouchere de vacanta			2.575.000	2.575.000	2.575.000	2.575.000	288.716	2.286.284			
						Contributii			3.080.000	1.900.000	3.080.000	3.080.000	1.909.748	1.151.491			
						Contributia asiguratorie pentru munca			3.080.000	1.900.000	3.080.000	3.080.000	1.909.748	1.151.491			
						TITLUL II BUNURI SI SERVICII			45.171.000	33.236.000	21.699.917	21.699.917	8.132.493	14.539.573			
						Bunuri si servicii			27.966.000	21.508.000	15.306.264	15.306.264	4.954.164	10.399.562			
						Furnituri de birou			610.000	400.000	12.348	12.348	1.292	35.100			

Capi- tol	Sub- capi- tol	Pa- ra- gra- f	Ar- ti- col	Ali- ne- at	Denumire indicator	Credite de angajament		Credite bugetare		Angajamente legale	Plati efectuate	Angajamente legale de platit	Cheltuieli efective	
						aprobate la finele perioadei de raportare	trimestriale cumulate	aprobate la finele perioadei de raportare	trimestriale cumulate					
A						1	2	3	4	5	6	7	8=6-7	9
B														
			85	01	IN ANUL CURENT									
			85	01	Plati efectuate in anii precedenti si recuperate in anul curent	507.365.220	334.184.220	495.666.580	220.189.980	163.941.634	138.828.594	29.982.810	114.722.226	
			85	01	Plati efectuate in anii precedenti si recuperate in anul curent (SF)	324.860.620	152.189.620	292.415.580	114.817.000	60.013.282	46.194.982	18.619.084	28.451.774	
7000	02				Partea IV-a SERVICII SI DEZVOLTARE PUBLICA, LOCUINTE, MEDIU SI APE			11.660.000	5.441.000	4.383.632	2.713.020	1.670.612	2.363.122	
7002			01		LOCUINTE, SERVICII SI DEZVOLTARE PUBLICA			10.000.000	4.781.000	4.383.632	2.713.020	1.670.612	2.363.122	
			20	01	CHELTUIELI CURENTE			5.182.500	3.121.000	1.624.025	1.314.550	309.475	1.117.025	
			20	01	Bunuri si servicii			1.000	1.000					
			20	01	Furnituri de birou			2.200.000	1.196.000	1.282.975	1.151.423	131.552	967.582	
			20	01	Incalziti, iluminati si forta motrica			600.000	295.000	155.919	155.919		143.386	
			20	01	Apa, canal si salubritate			17.500	10.000	6.008	6.008		5.049	
			20	01	Posta, telecomunicatii, radio, tv, internet									
			20	01	Materiale si prestari de servicii cu caracter functional									
			20	01	Alte bunuri si servicii pentru intretinere si functionare			2.350.000	1.605.000	179.123	1.200	177.923	1.008	
			20	02	Reparatii curente			500.000	160.000					
			20	30	Alte cheltuieli			4.317.500	1.500.000	2.759.607	1.398.470	1.361.137	1.246.097	
			20	30	Alte cheltuieli cu bunuri si servicii			4.317.500	1.500.000	2.759.607	1.398.470	1.361.137	1.246.097	
			59		TITLUL XI ALTE CHELTUIELI			1.660.000	660.000					
			59	35	Sume alocate pentru sprijinirea construirii de locuinte			1.660.000	660.000					
			70		CHELTUIELI DE CAPITAL	324.860.620	152.189.620	205.257.200	69.577.620	15.831.268	7.150.855	13.481.197	1.481.203	

Capi- tol	Sub- capi- tol	Pa- ra- graf	Gru- pa / Titlu	Ar- ti- col	Ali- ne- at	Denumire indicator	Credite de angajament		Credite bugetare		Angajamente legale	Plati efectuate	Angajamente legale de platit	Cheltuieli efective	
							aprobate la finele perioadei de raportare	trimestriale cumulate	aprobate la finele perioadei de raportare	trimestriale cumulate					
A							1	2	3	4	5	6	7	8=6-7	9
						B									
			71			TITLUL XV ACTIVE NEFINANCIARE	208.660.620	114.189.620	89.057.200	31.577.620	15.831.268	20.632.052	7.150.855	13.481.197	1.481.203
			71	01		Active fixe	186.628.000	92.157.000	67.024.580	12.281.000	742.775	997.070	256.620	740.450	1.424.365
			71	01	01	Constructii	2.259.500	1.800.500	2.259.500	1.120.500	313.928	318.897	243.987	74.910	1.359.164
			71	01	02	Masini, echipamente si mijloace de transport	24.000	12.000	24.000	12.000		204.473		204.473	62.745
			71	01	30	Alte active fixe	184.344.500	90.344.500	64.741.080	11.148.500	428.847	473.700	12.633	461.067	2.456
			71	03		Reparatii capitale aferente activelor fixe	22.032.620	22.032.620	22.032.620	19.296.620	15.088.493	19.634.982	6.894.235	12.740.747	56.838
			72			TITLUL XVI ACTIVE FINANCIARE	116.200.000	38.000.000	116.200.000	38.000.000					
			72	01		Active financiare	116.200.000	38.000.000	116.200.000	38.000.000					
			72	01	01	Participare la capitalul social al societatiilor comerciale	116.200.000	38.000.000	116.200.000	38.000.000					
			79			OPERATIUNI FINANCIARE			75.500.000	39.800.000	39.800.000	39.800.000	36.332.725	3.467.275	24.607.449
			81			TITLUL XIX RAMBURSARI DE CREDITE			75.500.000	39.800.000	39.800.000	39.800.000	36.332.725	3.467.275	24.607.449
			81	01		Rambursari de credite externe			51.500.000	27.050.000	27.050.000	27.050.000	25.199.715	1.850.285	24.607.449
			81	01	05	Rambursari de credite aferente datoriei publice externe locale			51.500.000	27.050.000	27.050.000	27.050.000	25.199.715	1.850.285	24.607.449
			81	02		Rambursari de credite interne			24.000.000	12.750.000	12.750.000	12.750.000	11.133.010	1.616.990	
			81	02	05	Rambursari de credite aferente datoriei publice interne locale			24.000.000	12.750.000	12.750.000	12.750.000	11.133.010	1.616.990	
			84			PLATI EFECTUATE IN ANII PRECEDENTI SI RECUPERATE IN ANUL CURENT			-1.618	-1.620	-1.618	-1.618	-1.618		
			85			Titlul XXI PLATI EFECTUATE IN ANII PRECEDENTI SI RECUPERATE IN ANUL CURENT			-1.620	-1.620	-1.618	-1.618	-1.618		
			85	01		Plati efectuate in anii precedenti si			-1.620	-1.620	-1.618	-1.618	-1.618		

Capi- tol	Sub- capi- tol	Pa- ra- graf	Gru- pa / Titlu	Ar- ti- col	Ali- ne- at	Denumire indicator	Credite de angajament		Credite bugetare			Angajamente legale	Plati efectuate	Angajamente legale de platit	Cheltuieli efective					
							1	2	3	4						5	6	7	8=6-7	9
										aprobate la finele perioadei de raportare	trimestriale cumulate									
A							B													
						internet														
20	01	09				Materiale si prestari de servicii cu caracter functional			44.500	14.050	28.103	11.686	16.417	11.857						
20	01	30				Alte bunuri si servicii pentru intretinere si functionare			336.000	172.000	173.585	91.314	82.271	102.929						
20	03					Hrana			296.000	122.070	198.315	91.222	107.093	89.615						
20	03	02				Hrana pentru animale			365.000	232.000	155.521	155.521		176.865						
20	04					Medicamente si materiale sanitare			365.000	232.000	155.521	155.521		176.865						
20	04	01				Medicamente			21.000	12.000	5.593	5.593		14.433						
20	04	02				Materiale sanitare			12.000	7.000	2.812	2.812		5.042						
20	05					Bunuri de natura obiectelor de inventar			9.000	5.000	2.781	2.781		9.391						
20	05	30				Alte obiecte de inventar			42.000	2.380	571	571								
20	06					Deplasari, detasari, transferari			42.000	2.380	571	571								
20	06	01				Deplasari interne, detasari, transferari			2.000											
20	13					Pregatire profesionala			2.000											
20	14					Protectia muncii			60.000											
20	30					Alte cheltuieli			2.000	330	372	267	105	267						
20	30	30				Alte cheltuieli cu bunuri si servicii			297.000	81.000	17.906	4.778	13.128	4.236						
70						CHELTUIELI DE CAPITAL			297.000	81.000	17.906	4.778	13.128	4.236						
71						TITLUL XV ACTIVE NEFINANCIARE			4.006.050	813.050	229.513	8.249	290.250	551.244						
71	01					Active fixe			4.006.050	813.050	229.513	8.249	290.250	551.244						
71	01	01				Constructii			4.006.050	813.050	229.513	8.249	290.250	551.244						
71	01	03				Mobilier, aparatura birotica si alte active corporale			1.706.450	296.450	6.352	6.352	68.986	487.230						
71	01	30				Alte active fixe								42.030						
84						(inclusiv reparatii capitale) PLATI EFECTUATE IN ANII PRECEDENTI SI			2.299.600	516.600	223.161	1.897	221.264	21.984						

Capi- tol	Sub- capi- tol	Pa- ra- gra- f / Titlu col	Ar- ti- col	Ali- ne- at	Denumire indicator	Credite de angajament			Credite bugeta		Angajamente bugetare	Angajamente legale	Plati efectuate	Angajamente legale de platit	Cheltuieli efective
						1	2	3	4	5					
A						B									
					caracter functional	28.440	28.440	28.440	28.440						
20	01	30			Alte bunuri si servicii pentru intretinere si functionare			315.350	157.680					1.036.745	
20	02				Reparatii curente			20.896.390	10.000.000		1.036.745				
20	30				Alte cheltuieli			19.500	5.510		4		4		4
20	30	30			Alte cheltuieli cu bunuri si servicii			19.500	5.510		4		4		4
70					CHELTUIELI DE CAPITAL		1.706.345.000	99.324.000	32.363.000		2.014.259		2.245.352	2.245.352	12.168.268
71					TITLUL XV ACTIVE NEFINANCIARE		1.706.345.000	99.324.000	32.363.000		2.014.259		2.245.352	2.245.352	12.168.268
71	01				Active fixe		1.706.345.000	99.324.000	32.363.000		2.014.259		2.245.352	2.245.352	12.168.268
71	01	01			Constructii		1.645.340.000	83.317.000	28.755.000		2.014.259		2.245.352	2.245.352	11.687.907
71	01	02			Masini, echipamente si mijloace de transport										
71	01	03			Mobilier, aparatura birotica si alte active corporale										439.079
71	01	30			Alte active fixe (inclusiv reparatii capitale)										11.386
84					TITLUL XV PLATI EFECTUATE IN ANII PRECEDENTI SI RECUPERATE IN ANUL CURENT		61.005.000	16.007.000	3.608.000		-450		-450		29.896
85					Titlul XXI PLATI EFECTUATE IN ANII PRECEDENTI SI RECUPERATE IN ANUL CURENT			-450	-450		-450		-450		
85	01				Plati efectuate in anii precedenti si recuperate in anul curent			-450	-450		-450		-450		
85	01	01			Plati efectuate in anii precedenti si recuperate in anul curent (SF)			-450	-450		-450		-450		

PRIMAR,
CLOTILDE-MARIE-BRIGITTE ARMAND

DIRECTOR EXECUTIV,
MARIUS PETRE

SEF SERV. CONTABILITATE
INTOCMIT,
ANDREEA-VALENTINA IANCU

CONSILIUL LOCAL SECTOR 1

CONTUL DE EXECUTIE AL BUGETULUI LOCAL - CHELTUIELI
SECTIUNEA DE FUNCTIONARE
30.06.2022

Capi- tol	Sub- capi- tol	Pa- ra- graf	Gr- pa / Titlu	Ar- ti- col	Ali- ne- at	Denumire indicator	Credite de angajament			Credite bugetare		Angajamente legale	Plati efectuate	Angajamente legale de platit	Cheltuieli efective
							1	2	3	4					
										aprobate la finele perioadei de raportare	trimestriale cumulate				
			A			B									
5002						TOTAL CHELTUIELI									
			01			CHELTUIELI CURENTE	1.264.752.000		657.983.470	700.280.703	442.942.891	257.337.812	428.358.962		
			10			TITLUL I CHELTUIELI DE PERSONAL	1.191.069.330		620.000.800	663.889.059	410.018.522	253.870.537	403.751.513		
			20			TITLUL II BUNURI SI SERVICII	268.414.000		142.796.760	228.943.414	117.544.890	111.398.524	114.435.924		
			30			TITLUL III DOBANZI	675.014.140		335.658.770	292.349.643	191.188.923	101.160.720	187.688.197		
			50			TITLUL V FONDURI DE REZERVA	14.000.000		7.631.000	7.631.000	6.499.117	1.131.883	6.305.527		
			51			TITLUL VI TRANSFERURI INTRE UNITATI ALE ADMINISTRATIEI PUBLICE	500.000		500.000						
			55			TITLUL VII ALTE TRANSFERURI	19.654.000		7.654.000	4.177.386	3.583.213	594.173	4.177.386		
			57			TITLUL VIII ASISTENTA SOCIALA	27.985.000		16.790.960	16.715.385	16.715.385		16.715.385		
			59			TITLUL XI ALTE CHELTUIELI	88.244.190		52.931.910	69.989.213	35.305.091	34.684.122	35.374.578		
			79			OPERATIUNI FINANCIARE	97.258.000		56.037.400	44.083.018	39.181.903	4.901.115	39.054.516		
			81			TITLUL XIX RAMBURSARI DE CREDITE	75.500.000		39.800.000	39.800.000	36.332.725	3.467.275	24.607.449		
			84			PLATI EFECTUATE IN ANII PRECEDENTI SI RECUPERATE IN ANUL CURENT	75.500.000		39.800.000	39.800.000	36.332.725	3.467.275	24.607.449		
			85			Titlul XXI PLATI EFECTUATE IN ANII PRECEDENTI SI RECUPERATE IN ANUL CURENT	-1.817.330		-1.817.330	-3.408.356	-3.408.356				
5100	02					Partea I-a SERVICII PUBLICE GENERALE	-1.817.330		-1.817.330	-3.408.356	-3.408.356		45.008.275		
5102						AUTORITATI PUBLICE SI ACTIUNI EXTERNE	118.559.010		62.416.860	56.184.438	44.652.879	11.531.559	20.115.471		
			01			CHELTUIELI CURENTE	55.989.010		29.242.910	27.126.724	19.383.817	7.742.907	20.115.471		
			10			TITLUL I CHELTUIELI DE PERSONAL	56.843.500		30.097.400	28.080.934	20.338.027	7.742.907	20.115.471		
			10	01		Cheltuieli salariale in bani	33.131.000		17.399.400	16.849.480	14.325.250	2.524.230	14.142.406		
			10	01	01	Salarii de baza	31.731.000		16.559.400	16.509.480	14.014.576	2.494.904	13.831.541		
			10	01	12	Indemnizatii platite unor persoane din afara unitatii	28.306.000		14.710.000	14.710.000	13.148.235	1.561.765	13.157.831		
			10	01	13	Drepturi de delegare	775.000		486.400	486.400	281.895	204.505	280.800		
							50.000		50.000	80	80		80		

Capi- tol	Sub- capi- tol	Pa- ra- graf	Gru- pa / Titlu	Ar- ti- col	Ali- ne- at	Denumire indicator	Credite de angajament		Credite bugetare		Angajamente legale	Plati efectuate	Angajamente legale de platit	Cheltuieli efective
							1	2	3	4				
			A			B								
			10	01	17	Indemnizatii de hrana			497.000	497.000	497.000	378.504	118.496	377.494
			10	01	30	Alte drepturi salariale in bani			816.000	816.000	816.000	205.862	610.138	15.336
			10	02		Cheltuieli salariale in natura			500.000	500.000				
			10	02	06	Vouchere de vacanta			500.000	500.000				
			10	03		Contributii			900.000	340.000	340.000	310.674	29.326	310.865
			10	03	07	Contributia asiguratorie pentru munca			900.000	340.000	340.000	310.674	29.326	310.865
			20			TITLUL II BUNURI SI SERVICII			23.302.500	12.416.000	11.140.588	5.921.911	5.218.677	5.882.199
			20	01		Bunuri si servicii			7.704.160	3.739.160	4.627.515	2.393.051	2.234.464	2.413.562
			20	01	01	Furnituri de birou			558.000	258.000	7.054	7.054		204.922
			20	01	02	Materiale pentru curatenie			81.000	21.000				
			20	01	03	Incalzit, iluminat si forta motrica			2.510.000	1.482.000	1.343.843	1.189.836	154.007	951.527
			20	01	04	Apa, canal si salubritate			193.000	54.000	49.968	45.219	4.749	51.364
			20	01	05	Carburanti si lubrifianti			490.160	386.160	359.309	200.730	158.579	200.830
			20	01	06	Piese de schimb			100.000	50.000	25.569	25.569		25.569
			20	01	08	Posta, telecomunicatii, radio, tv, internet			618.000	285.000	363.797	162.165	201.632	197.105
			20	01	09	Materiale si prestari de servicii cu caracter functional			451.000	349.000	91.522	64.874	26.648	62.665
			20	01	30	Alte bunuri si servicii pentru intretinere si functionare			2.703.000	854.000	2.386.453	697.604	1.688.849	719.580
			20	02		Reparatii curente			413.000	283.000	130.071	119.962	10.109	119.962
			20	04		Medicamente si materiale sanitare			140.000	100.000				
			20	04	02	Materiale sanitare			110.000	80.000				
			20	04	04	Dezinfectanti			30.000	20.000				
			20	05		Bunuri de natura obiectelor de inventar			170.000	116.000	59.473	59.473		153.634
			20	05	30	Alte obiecte de inventar			170.000	116.000	59.473	59.473		153.634
			20	06		Deplasari, detasari, transferari			61.000	41.000	962	962		962

Capi- tol	Sub- capi- tol	Pa- ra- graf	Gru- pa / Titlu	Ar- ti- col	Ali- ne- at	Denumire indicator	Credite de angajament			Credite bugetare		Angajamente legale	Plati efectuate	Angajamente legale de platit	Cheltuieli efective
							1	2	3	4	5				
			A			B									
			20	06	01	Deplasari interne, detasari, transferari			11.000		11.000	962	962		962
			20	06	02	Deplasari in strainatate			50.000		30.000				
			20	11		Carti, publicatii si materiale documentare			1.000						
			20	12		Consultanta si expertiza			3.000.000		1.800.000	834.458	834.458	261.041	568.489
			20	13		Pregatire profesionala			450.000		450.000				
			20	14		Protectia muncii			30.000		30.000				
			20	24		Comisioane si alte costuri aferente imprumuturilor			275.000		175.000	121.708	121.708		120.860
			20	24	01	Comisioane si alte costuri aferente imprumuturilor externe			15.000		15.000				
			20	24	02	Comisioane si alte costuri aferente imprumuturilor interne			260.000		160.000	121.708	121.708		120.860
			20	25		Cheltuieli judiciare si extrajudiciare derivate din actiuni in reprezentarea intereselor statului, potrivit dispozitiilor legale			150.000		86.500	5.180	5.180		5.180
			20	30		Alte cheltuieli			10.908.340		5.595.340	5.361.221	2.648.158	2.713.063	2.499.550
			20	30	01	Reclama si publicitate			5.000		3.000	3.007	2.874	133	2.783
			20	30	02	Protocol si reprezentare			5.000		500	500	500		500
			20	30	03	Prime de asigurare non-viata			103.000		60.000	41.066	41.066		37.441
			20	30	04	Chirii			3.000.000		1.221.000	928.400	536.742	391.658	572.442
			20	30	30	Alte cheltuieli cu bunuri si servicii			7.795.340		4.310.840	4.388.248	2.066.976	2.321.272	1.886.384
			51			TITLUL VI TRANSFERURI INTRE UNITATI ALE ADMINISTRATIEI PUBLICE					160.000				
			51	01		Transferuri curente			160.000		160.000				
			51	01	70	Transferuri acordate in baza contractelor			160.000		160.000				

Capi- tol	Sub- capi- tol	Pa- ra- graf	Gru- pa / Titlu	Ar- ti- col	Al- ne- at	Denumire indicator	Credite de angajament			Credite bugetare		Angajamente legale	Plati efectuate	Angajamente legale de platit	Cheltuieli efective
							1	2	3	4	5				
			A			B									
			10	03	07	Contributia asiguratorie pentru munca									
			20			TITLUL II BUNURI SI SERVICII									
			20	01		Bunuri si servicii	849.000		469.100	391.359	322.588	68.771	321.623		
			20	01	01	Furnituri de birou	11.915.430		6.876.180	5.642.066	3.638.438	2.003.628	3.516.148		
			20	01	02	Materiale pentru curatenie	6.932.100		4.009.700	3.675.404	2.295.106	1.380.298	2.193.393		
			20	01	03	Incalzit, iluminat si forta motrica	457.600		117.900	47.232	47.232			59.278	
			20	01	04	Apa, canal si salubritate	61.000		21.000	900	900			921	
			20	01	05	Carburanti si lubrifianti	670.000		515.000	229.456	229.456			100.412	
			20	01	06	Piese de schimb	58.000		25.500	13.194	13.194			4.939	
			20	01	08	Posta, telecomunicatii, radio, tv, internet	24.500		11.200	18.671	18.671			7.979	
			20	01	09	Materiale si prestari de servicii cu caracter functional	10.000		2.000	294	294			294	
			20	01	30	Alte bunuri si servicii pentru intretinere si functionare	2.455.000		1.868.100	1.273.537	1.273.537			26.037	
			20	02		Reparatii curente	467.000		251.000	125.908	125.908			141.459	
			20	04	01	Medicamente si materiale sanitare	2.729.000		1.198.000	1.966.212	1.966.212			641.464	
			20	04	02	Medicamente	200.000		14.600	94	94			3.676	
			20	04	04	Materiale sanitare	85.000		30.000	94	94			3.306	
			20	04	04	Dezinfectanti	1.000		20.000	94	94			370	
			20	05	01	Bunuri de natura obiectelor de inventar	48.000		10.000	5.338	5.338			32	
			20	05	01	Uniforme si echipament	36.000		61.000	2.000	2.000			32	
			20	05	30	Alte obiecte de inventar	100.000		2.000	59.000	5.338			32	
			20	06		Deplasari, detasari, transferari	2.000		2.000	5.338	5.338			32	
			20	06	01	Deplasari interne, detasari, transferari	2.000		2.000	5.338	5.338			32	
			20	11		Carti, publicatii si materiale documentare	1.000		1.000						

Capi- tol	Sub- capi- tol	Pa- ra- graf	Gru- pa / Titlu	Ar- ti- col	Ali- ne- at	Denumire indicator	Credite de angajament		Credite bugetare		Angajamente bugetare	Angajamente legale	Plati efectuate	Angajamente legale de platit	Cheltuieli efective
							aprobate la finele perioadei de raportare	trimestriale cumulate	aprobate la finele perioadei de raportare	trimestriale cumulate					
A						B	1	2	3	4	5	6	7	8=6-7	9
20	12					Consultanta si expertiza			25.000						
20	13					Pregatire profesionala			140.000	140.000					
20	14					Protectia muncii			14.000	14.000					
20	25					Cheltuieli judiciare si extrajudiciare derivate din actiuni in reprezentarea intereselor statului, potrivit dispozitiilor legale			1.000	50	25	25	25	25	25
20	30					Alte cheltuieli			4.415.330	2.603.830	1.961.205	1.961.205	1.337.875	623.330	1.319.022
20	30	01				Reclama si publicitate			3.000	8.000					1.307
20	30	03				Prime de asigurare non-viata			11.000						323.993
20	30	04				Chirii			1.240.000	672.000	495.353	495.353	295.433	199.920	
20	30	09				Executarea silita a creantelor bugetare			10.000	7.000					
20	30	30				Alte cheltuieli cu bunuri si servicii			3.151.330	1.916.830	1.465.852	1.465.852	1.042.442	423.410	993.722
50						TITLUL V FONDURI DE REZERVA			500.000	500.000					
50	04					Fond de rezerva bugetara la dispozitia autoritatilor locale			500.000	500.000					
59						TITLUL XI ALTE CHELTUIELI			324.000	148.000	121.332	121.332	121.332		121.332
59	17					Despagubiri civile			2.000	2.000					
59	40					Sume aferente persoanelor cu handicap neincadrate			322.000	146.000	121.332	121.332	121.332		121.332
84						PLATI EFECTUATE IN ANII PRECEDENTI SI RECUPERATE IN ANUL CURENT			-40.430	-40.430	-40.428	-40.428	-40.428		-40.428
85						Titlul XXI PLATI EFECTUATE IN ANII PRECEDENTI SI RECUPERATE IN ANUL CURENT			-40.430	-40.430	-40.428	-40.428	-40.428		-40.428
85	01					Plati efectuate in anii precedenti si recuperate in anul curent			-40.430	-40.430	-40.428	-40.428	-40.428		-40.428

Capi- tol	Sub- capi- tol	Pa- ra- graf	Gru- pa / Titlu	Ar- ti- col	Ali- ne- at	Denumire indicator	Credite de angajament			Credite bugetare		Angajamente legale	Plati efectuate	Angajamente legale de platit	Cheltuieli efective	
							aprobate la finele perioadei de raportare	trimestriale cumulate	trimestriale cumulate	aprobate la finele perioadei de raportare	trimestriale cumulate					
A						B	1	2	3	4	5	6	7	8=6-7	9	
5502	85	01	01			Plati efectuate in anii precedenti si recuperate in anul curent (SF)			-40.430	-40.430	-40.428	-40.428	-40.428			
						TRANZACTII PRIVIND DATORIA PUBLICA SI IMPRUMUTURI			14.000.000	7.631.000	7.631.000	7.631.000	6.499.117	1.131.883	6.305.527	
	01					CHELTUIELI CURENTE			14.000.000	7.631.000	7.631.000	7.631.000	6.499.117	1.131.883	6.305.527	
	30					TITLUL III DOBANZI			14.000.000	7.631.000	7.631.000	7.631.000	6.499.117	1.131.883	6.305.527	
	30	01				Dobanzi aferente datoriei publice interne			3.245.000	1.976.000	1.976.000	1.976.000	1.941.404	34.596	1.790.685	
	30	01	01			Dobanzi aferente datoriei publice interne directe			3.245.000	1.976.000	1.976.000	1.976.000	1.941.404	34.596	1.790.685	
	30	02				Dobanzi aferente datoriei publice externe			10.755.000	5.655.000	5.655.000	5.655.000	4.557.713	1.097.287	4.514.842	
	30	02	01			Dobanzi, aferente datoriei publice externe directe			10.755.000	5.655.000	5.655.000	5.655.000	4.557.713	1.097.287	4.514.842	
6000	02					Partea II-a APARARE, ORDINE PUBLICA SI SIGURANTA NATIONALA			41.070.000	20.076.550	35.181.980	35.181.980	16.403.051	18.778.929	18.618.963	
6002	01					APARARE			1.400.000	1.177.550	649.762	649.762	490.195	159.567	475.500	
	20					CHELTUIELI CURENTE			1.400.000	1.177.550	649.762	649.762	490.195	159.567	475.500	
	20	01				TITLUL II BUNURI SI SERVICII			1.400.000	1.177.550	649.762	649.762	490.195	159.567	475.500	
	20	01				Bunuri si servicii			333.800	159.200	100.628	100.628	82.149	18.479	82.797	
	20	01	01			Furnituri de birou			43.000							
	20	01	02			Materiale pentru curatenie			5.000							
	20	01	03			Incalzit, iluminat si forta motrica			127.700	88.200	66.454	66.454	66.454	66.454	63.738	
	20	01	04			Apa, canal si salubritate			12.100	3.600	1.949	1.949	1.949	1.949	1.949	
	20	01	05			Carburanti si lubrifianti			6.000	300					3.100	
	20	01	06			Piese de schimb			10.000	1.200	800	800	800	800	800	
	20	01	08			Posta, telecomunicatii, radio, tv, internet			20.000	3.900	9.713	9.713	2.278	7.435	2.542	

Capi- tol	Sub- capi- tol	Pa- ra- graf	Gr- pa / Titlu	Ar- ti- col	Ali- ne- at	Denumire indicator	Credite de angajament		Credite bugetare			Angajamente legale	Plati efectuate	Angajamente legale de platit	Cheltuieli efective
							aprobate la finele perioadei de raportare	trimestriale cumulate	aprobate la finele perioadei de raportare	trimestriale cumulate	5				
A							1	2	3	4	5	6	7	8=6-7	9
						B									
			20	01	09	Materiale si prestari de servicii cu caracter functional			40.000	21.700	5.419	5.419	4.348	1.071	4.348
			20	01	30	Alte bunuri si servicii pentru intretinere si functionare			70.000	40.300	16.293	16.293	6.320	9.973	6.320
			20	02		Reparatii curente			780.000	780.000	298.340	298.340	285.779	12.561	285.779
			20	04		Medicamente si materiale sanitare			4.000						
			20	04	02	Materiale sanitare			2.000						
			20	04	04	Dezinfectanti			2.000						
			20	05		Bunuri de natura obiectelor de inventar			25.000	20.650	1.800	1.800	1.800		
			20	05	30	Alte obiecte de inventar			25.000	20.650	1.800	1.800	1.800		
			20	30		Alte cheltuieli			257.200	217.700	248.994	248.994	120.467	128.527	106.924
			20	30	03	Prime de asigurare non-viata			5.000	4.000					1.419
			20	30	30	Alte cheltuieli cu bunuri si servicii			252.200	213.700	248.994	248.994	120.467	128.527	105.505
6102						ORDINE PUBLICA SI SIGURANTA NATIONALA			39.070.000	18.899.000	34.532.218	34.532.218	15.912.856	18.619.362	18.143.463
			01			CHELTUIELI CURENTE			40.491.000	19.720.000	35.360.034	35.360.034	16.740.672	18.619.362	18.143.463
			10			TITLUL I CHELTUIELI DE PERSONAL			30.290.000	15.000.000	30.290.000	30.290.000	13.702.198	16.587.802	13.608.411
			10	01		Cheltuieli salariale in bani			26.474.000	12.877.000	26.474.000	26.474.000	11.739.382	14.754.618	11.649.728
			10	01	01	Salarii de baza			24.708.000	11.977.000	24.708.000	24.708.000	10.880.379	13.827.621	10.784.595
			10	01	05	Sporuri pentru conditii de munca			1.766.000	900.000	1.766.000	1.766.000	859.003	906.997	865.133
			10	02		Cheltuieli salariale in natura			3.287.000	1.858.000	3.287.000	3.287.000	1.705.034	1.581.966	1.699.385
			10	02	02	Norme de hrana			2.869.000	1.440.000	2.869.000	2.869.000	1.363.701	1.505.299	1.358.052
			10	02	06	Vouchere de vacanta			418.000	418.000	418.000	418.000	341.333	76.667	341.333
			10	03		Contributii			529.000	265.000	529.000	529.000	257.782	271.218	259.298
			10	03	07	Contributia asiguratorie pentru munca			529.000	265.000	529.000	529.000	257.782	271.218	259.298
			20			TITLUL II BUNURI SI SERVICII			10.201.000	4.720.000	5.070.034	5.070.034	3.038.474	2.031.560	4.535.052
			20	01		Bunuri si servicii			8.540.000	3.919.000	4.652.126	4.652.126	2.660.059	1.992.067	3.144.520
			20	01	01	Furnituri de birou			295.000	100.000	192.889	192.889	78.983	113.906	188.481

Capi- tol	Pa- ra- graf	Ar- ti- col	Ali- ne- at	Denumire indicator	Credite de angajament			Credite bugetare		Angajamente legale de platit	Plati efectuate	Angajamente legale	Cheltuieli efective			
					aprobate la finele perioadei de raportare	trimestriale cumulate	aprobate la finele perioadei de raportare	trimestriale cumulate	Angajamente bugetare					Angajamente legale		
A				B				1	2	3	4	5	6	7	8=6-7	9
	20	30		Alte cheltuieli						225.000	147.000	91.053	51.560	39.493		67.632
	20	30	03	Prime de asigurare non-viata						216.000	142.000	89.694	50.201	39.493		66.273
	20	30	04	Chirii						4.000	2.000	581	581			581
	20	30	30	Alte cheltuieli cu bunuri si servicii						5.000	3.000	778	778			778
	84			PLATI EFECTUATE IN ANII PRECEDENTI SI RECUPERATE IN ANUL CURENT						-821.000	-821.000	-827.816	-827.816			-827.816
	85			Titlul XXI PLATI EFECTUATE IN ANII PRECEDENTI SI RECUPERATE IN ANUL CURENT						-821.000	-821.000	-827.816	-827.816			-827.816
	85	01		Plati efectuate in anii precedenti si recuperate in anul curent						-821.000	-821.000	-827.816	-827.816			-827.816
	85	01	01	Plati efectuate in anii precedenti si recuperate in anul curent (SF)						-821.000	-821.000	-827.816	-827.816			-827.816
6500	02			Partea III-a CHELTUIELI SOCIAL-CULTURALE						795.582.770	414.412.090	458.121.978	249.398.498	208.723.480		251.449.543
6502				INVATAMANT						329.060.690	206.960.350	124.484.984	109.935.148	14.549.836		111.487.717
	01			CHELTUIELI CURENTE						329.148.050	207.047.710	124.580.065	110.030.229	14.549.836		111.487.717
	20			TITLUL II BUNURI SI SERVICII						198.714.860	124.939.840	67.434.172	53.844.101	13.590.071		55.313.269
	20	01		Bunuri si servicii						97.308.280	62.956.600	36.995.257	36.995.257			37.955.251
	20	01	01	Furnituri de birou						1.995.460	1.184.100	458.118	458.118			514.597
	20	01	02	Material pentru curatenie						4.495.230	2.539.300	1.153.922	1.153.922			1.737.005
	20	01	03	Incalzit, iluminat si forta motrica						26.927.500	21.080.150	13.135.518	13.135.518			13.122.135
	20	01	04	Apa, canal si salubritate						2.728.810	1.810.260	931.136	931.136			941.928
	20	01	05	Carburanti si lubrifianti						59.710	49.020	13.769	13.769			20.688
	20	01	06	Piese de schimb						28.000	28.000	6.578	6.578			12.134
	20	01	07	Transport						246.170	195.270	66.037	66.037			65.541
	20	01	08	Posta, telecomunicatii, radio, tv, internet						4.589.830	2.676.220	1.936.978	1.936.978			1.987.899

Capi- tol	Sub- capi- tol	Pa- ra- graf	Gru- pa / Titlu	Ar- ti- col	Ali- ne- at	Denumire indicator	Credite de angajament			Credite bugetare		Angajamente legale	Plati efectuate	Angajamente legale de platit	Cheltuieli efective
							I	2	3	Credite bugetare					
										aprobate la finele perioadei de raportare	aprobate la finele perioadei de raportare				
A															
						B									
	20	01	09			Materiale si prestari de servicii cu caracter functional			9.252.670	5.939.350	3.071.565	3.071.565	3.071.565	3.071.565	3.218.608
	20	01	30			Alte bunuri si servicii pentru intretinere si functionare			46.984.900	27.454.930	16.221.636	16.221.636	16.221.636	16.221.636	16.334.716
	20	02				Reparatii curente			31.765.500	11.515.500	3.555.572	3.555.572	3.555.572	3.555.572	391.585
	20	03				Hrana			1.258.020	691.800	339.087	339.087	339.087	339.087	383.601
	20	03	01			Hrana pentru oameni			1.258.020	691.800	339.087	339.087	339.087	339.087	383.601
	20	04				Medicamente si materiale sanitare			1.553.940	1.401.760	88.185	88.185	88.185	88.185	110.899
	20	04	01			Medicamente			103.280	82.280	3.521	3.521	3.521	3.521	8.630
	20	04	02			Materiale sanitare			553.350	535.350	4.846	4.846	4.846	4.846	19.982
	20	04	04			Dezinfectanti			897.310	784.130	79.818	79.818	79.818	79.818	82.287
	20	05				Bunuri de natura obiectelor de inventar			13.313.670	10.352.080	1.298.531	1.298.531	1.298.531	1.298.531	1.502.021
	20	05	01			Uniforme si echipament			80.630	57.000	1.962	1.962	1.962	1.962	21.900
	20	05	03			Lenjerie si accesorii de pat			216.380	179.380	18.943	18.943	18.943	18.943	689
	20	05	30			Alte obiecte de inventar			13.016.660	10.115.700	1.277.626	1.277.626	1.277.626	1.277.626	1.479.432
	20	06				Deplasari, detasari, transferari			1.132.890	1.030.910	185.240	185.240	185.240	185.240	198.036
	20	06	01			Deplasari interne, detasari, transferari			517.890	415.910	56.040	56.040	56.040	56.040	68.836
	20	06	02			Deplasari in strainatate			615.000	615.000	129.200	129.200	129.200	129.200	129.200
	20	11				Carti, publicatii si materiale documentare									
	20	12				Consultanta si expertiza			392.740	341.810	17.922	17.922	17.922	17.922	12.823
	20	13				Pregatire profesionala			3.000	3.000	2.000	2.000	2.000	2.000	2.000
	20	14				Protectia muncii			2.235.490	1.710.180	116.943	116.943	116.943	116.943	119.356
	20	30				Alte cheltuieli			586.020	344.700	67.274	67.274	67.274	67.274	77.413
	20	30	04			Chirii			49.165.310	34.591.500	24.768.161	24.768.161	24.768.161	24.768.161	14.560.284
	20	30	30			Alte cheltuieli cu bunuri si servicii			4.697.720	3.098.000	2.199.172	2.199.172	2.199.172	2.199.172	2.199.172
	20	30	30			Alte cheltuieli cu bunuri si servicii			44.467.590	31.493.500	22.568.989	22.568.989	22.568.989	22.568.989	12.361.112
	55					TITLUL VII ALTE TRANSFERURI			27.985.000	16.790.960	16.715.385	16.715.385	16.715.385	16.715.385	16.715.385

Capi- tol	Sub- capi- tol graf	Pa- ra- gra- ful	Gru- pa / Titlu col	Ar- ti- col	Ali- ne- at	Denumire indicator	Credite de angajament			Credite bugetare		Angajamente legale	Plati efectuate	Angajamente legale de platit	Cheltuieli efective
							aprobate la finele perioadei de raportare	trimestriale cumulate		aprobate la finele perioadei de raportare	trimestriale cumulate				
A		B		1	2	3	4	5	6	7	8=6-7	9			
	55	01				A. Transferuri interne	16.715.385	16.715.385	16.715.385	16.715.385		16.715.385			
	55	01	63			Finantarea invatamantului particular sau profesional acreditat	27.985.000	16.790.960	16.715.385	16.715.385		16.715.385			
	57	02				TITLUL VIII ASISTENTA SOCIALA	22.544.190	15.266.910	4.289.213	4.289.213	959.765	3.331.110			
	57	02				Ajutoare sociale	22.544.190	15.266.910	4.289.213	4.289.213	959.765	3.331.110			
	57	02	01			Ajutoare sociale in numerar	4.135.000	2.079.000	1.184.693	1.184.693		1.177.890			
	57	02	02			Ajutoare sociale in natura	10.352.130	5.802.750	801.903	801.903		791.531			
	57	02	03			Tichete de cresa si tichete sociale pentru gradinita	22.000	12.000	22.000	22.000	17.593	4.407			
	57	02	05			Support alimentar	8.035.060	7.373.160	2.280.617	2.280.617	942.172	1.357.282			
	59					TITLUL XI ALTE CHELTUIELI	79.904.000	50.050.000	36.141.295	36.141.295		36.127.953			
	59	01				Burse	79.904.000	50.050.000	36.141.295	36.141.295		36.127.953			
	84					PLATI EFECTUATE IN ANII PRECEDENTI SI RECUPERATE IN ANUL CURENT	-87.360	-87.360	-95.081	-95.081					
	85					Titlul XXI PLATI EFECTUATE IN ANII PRECEDENTI SI RECUPERATE	-87.360	-87.360	-95.081	-95.081					
	85	01				IN ANUL CURENT	-87.360	-87.360	-95.081	-95.081					
	85	01				Plati efectuate in anii precedenti si recuperate in anul curent	-87.360	-87.360	-95.081	-95.081					
	85	01	01			Plati efectuate in anii precedenti si recuperate in anul curent (SF)	-87.360	-87.360	-95.081	-95.081					
6602						SANATATE	56.660.000	26.252.000	34.927.630	34.927.630	18.919.638	17.067.994			
	01					CHELTUIELI CURENTE	56.660.000	26.252.000	34.927.630	34.927.630	18.919.638	17.067.994			
	10					TITLUL I CHELTUIELI DE PERSONAL	28.185.000	14.773.000	28.185.000	28.185.000	16.971.305	10.644.905			
	10	01				Cheltuieli salariale in bani	27.239.000	14.191.000	27.239.000	27.239.000	16.524.174	10.148.120			
	10	01	01			Salarii de baza	21.122.000	11.064.000	21.122.000	21.122.000	11.731.823	9.127.579			
	10	01	05			Sporuri pentru conditii de munca	8.000	5.000	8.000	8.000	4.556	3.657			

Capi- tol	Sub- capi- tol	Pa- ra- graf	Gru- pa / Titlu	Ar- ti- col	Al- ne- at	Denumire indicator	Credite de angajament		Credite bugetare		Angajamente legale	Plati efectuate	Angajamente legale de platit	Cheltuieli efective	
							1 aprobate la finele perioadei de raportare	2 trimestriale cumulate	3 aprobate la finele perioadei de raportare	4 trimestriale cumulate					
A						B	1	2	3	4	5	6	7	8=6-7	9
			10	01	12	Indemnizatii platite unor persoane din afara unitatii			5.000.000	2.600.000	5.000.000	946.510	4.053.490	646.380	
			10	01	17	Indemnizatii de hrana			1.109.000	522.000	1.109.000	374.695	734.305	370.504	
			10	02		Cheltuieli salariale in natura			340.000	340.000	340.000	283.725	56.275	283.000	
			10	02	06	Vouchere de vacanta			340.000	340.000	340.000	283.725	56.275	283.000	
			10	03		Contributii			606.000	242.000	606.000	215.144	390.856	213.785	
			10	03	07	Contributia asiguratorie pentru munca			606.000	242.000	606.000	215.144	390.856	213.785	
			20			TITLUL II BUNURI SI SERVICII			8.921.000	3.950.000	2.505.244	1.193.846	1.311.398	2.228.465	
			20	01		Bunuri si servicii			2.545.000	1.197.000	1.615.189	763.973	851.216	945.814	
			20	01	01	Furnituri de birou			160.000	43.000				30.538	
			20	01	02	Materiale pentru curatenie			160.000	36.000	28.560	28.560		86.182	
			20	01	03	Incalziti, iluminati si forta motrica			375.000	226.000	364.882	193.605	171.277	193.605	
			20	01	04	Apa, canal si salubritate			80.000	38.000	31.749	13.578	18.171	13.578	
			20	01	05	Carburanti si lubrifianti			160.000	160.000				78.198	
			20	01	06	Piese de schimb			160.000	15.000				23.455	
			20	01	08	Posta, telecomunicatii, radio, tv, internet			160.000	80.000	107.688	50.976	56.712	50.976	
			20	01	09	Materiale si prestari de servicii cu caracter functional			160.000	35.000	4.745	4.533	212	44.205	
			20	01	30	Alte bunuri si servicii pentru intretinere si functionare			1.130.000	564.000	1.077.565	472.721	604.844	425.077	
			20	02		Reparatii curente			220.000	50.000	8.758	9.761	8.758	13.328	
			20	03		Hrana			20.000	10.000	9.761	9.761		13.328	
			20	03	01	Hrana pentru oameni			20.000	10.000	9.761	9.761		709.134	
			20	04		Medicamente si materiale sanitare			1.566.000	860.000	16.778	16.778		30.623	
			20	04	01	Medicamente			50.000	20.000	15.012	15.012		30.623	
			20	04	02	Materiale sanitare			1.156.000	663.000	1.766	1.766		518.769	

Capi- tol	Sub- capi- tol	Pa- ra- graf	Gru- pa / Titlu	Ali- ne- at	Denumire indicator	Credite de angajament			Credite bugetare			Angajamente legale	Plati efectuate	Angajamente legale de platit	Cheltuieli efective				
						1	2	3	4		5					6	7	8=6-7	9
									aprobate la finele perioadei de raportare	trimestriale cumulate									
B																			
A																			
					Reactivi														
					Dezinfectanti														
					Bunuri de natura obiectelor de inventar														
					Uniforme si echipament														
					Alte obiecte de inventar														
					Deplasari, detasari, transferari														
					Deplasari interne, detasari, transferari														
					Materiale de laborator														
					Carti, publicatii si materiale documentare														
					Pregatire profesionala														
					Alte cheltuieli														
					Prime de asigurare non-viata														
					Chirii														
					Alte cheltuieli cu bunuri si servicii														
					TITLUL VI TRANSFERURI INTRE UNITATI ALE ADMINISTRATIEI PUBLICE														
					Transferuri curente														
					Transferuri din bugetele locale pentru finantarea cheltuielilor curente din domeniul sanatatii														
					TITLUL XI ALTE CHELTUIELI														
					Sume aferente persoanelor cu handicap neincadrate														
					CULTURA, RECREERE SI RELIGIE CHELTUIELI CURENTE														
					TITLUL I CHELTUIELI DE PERSONAL														

Capi- tol	Sub- capi- tol	Pa- ra- graf	Gru- pa / Titlu col	Ali- ne- at	Denumire indicator	Credite de angajament			Credite bugetare		Angajamente legale	Plati efectuate	Angajamente legale de platit	Cheltuieli efective					
						aprobate la finele perioadei de raportare	trimestriale cumulate	trimestriale cumulate	aprobate la finele perioadei de raportare	trimestriale cumulate									
A					B					1	2	3	4	5	6	7	8=6-7	9	
			20 04 04		Dezinfectanti														951
			20 05		Bunuri de natura obiectelor de inventar					1.015.000				80.853			17.450		63.403
			20 05 01		Uniforme si echipament					15.000									
			20 05 30		Alte obiecte de inventar					1.000.000				80.853			17.450		63.403
			20 12		Consultanta si expertiza					200.000									
			20 13		Pregatire profesionala					33.800									
			20 14		Protectia muncii					5.000									
			20 30		Alte cheltuieli					18.293.560				383.392			90		1.765
			20 30 04		Chirii					23.210				19.274			95.541		94.069
			20 30 30		Alte cheltuieli cu bunuri si servicii					18.270.350				364.118			8.829		7.357
			59		TITLUL XI ALTE CHELTUIELI					15.060.000				7.669.525			86.712		86.712
			59 12		Sustinerea cultelor					15.000.000				7.609.525			2.811.172		2.697.127
			59 40		Sume alocate persoanelor cu handicap neincadrate					60.000				60.000			16.172		16.728
			84		PLATI EFECTUATE IN ANII PRECEDENTI SI RECUPERATE IN ANUL CURENT					-13.600				-41.491			-41.491		
			85		Titlul XXI PLATI EFECTUATE IN ANII PRECEDENTI SI RECUPERATE					-13.600				-41.491			-41.491		
			85 01		PLATI EFECTUATE IN ANII PRECEDENTI SI RECUPERATE IN ANUL CURENT					-13.600				-41.491			-41.491		
			85 01 01		PLATI efectuate in anii precedenti si recuperate in anul curent					-13.600				-41.491			-41.491		
			85 01 01		PLATI efectuate in anii precedenti si recuperate in anul curent (SF)					-13.600				-41.491			-41.491		
6802			01		ASIGURARI SI ASISTENTA SOCIALA					231.871.000				206.951.037			100.257.290		100.682.229
			10		CHELTUIELI CURENTE					231.871.000				208.399.917			101.706.170		100.682.229
			10 01		TITLUL I CHELTUIELI DE PERSONAL					121.000.000				121.000.000			56.163.103		54.099.188
			10 01		Cheltuieli salariale in bani					115.345.000				115.345.000			52.706.567		50.661.413

Capi- tol	Sub- capi- tol	Pa- ra- graf	Gru- pa / Titlu	Ar- ti- col	Ali- ne- at	Denumire indicator	Credite de angajament		Credite bugetare		Angajamente legale	Plati efectuate	Angajamente legale de platit	Cheltuieli efective	
							aprobate la finele perioadei de raportare	trimestriale cumulate	aprobate la finele perioadei de raportare	trimestriale cumulate					
A						B	1	2	3	4	5	6	7	8=6-7	9
			10	01	01	Salarii de baza	87.014.000		87.014.000	46.600.000	87.014.000	40.250.705	46.763.295	38.397.099	
			10	01	05	Sporuri pentru conditii de munca	17.700.000		17.700.000	10.000.000	17.700.000	8.383.512	9.316.488	8.345.646	
			10	01	06	Alte sporuri	670.000		670.000	429.000	670.000	247.805	422.195	250.927	
			10	01	12	Indemnizatii platite unor persoane din afara unitatii	105.000		105.000	70.000	105.000	36.652	68.348	37.774	
			10	01	13	Drepturi de delegare	6.000		6.000	4.000	6.000	180	5.820	180	
			10	01	17	Indemnizatii de hrana	6.900.000		6.900.000	3.880.000	6.900.000	2.920.990	3.979.010	2.817.645	
			10	01	30	Alte drepturi salariale in bani	2.950.000		2.950.000	2.400.000	2.950.000	866.723	2.083.277	812.142	
			10	02		Cheltuieli salariale in natura	2.575.000		2.575.000	2.575.000	2.575.000	2.286.284	288.716	2.286.284	
			10	02	06	Vouchere de vacanta	2.575.000		2.575.000	2.575.000	2.575.000	2.286.284	288.716	2.286.284	
			10	03		Contributii	3.080.000		3.080.000	1.900.000	3.080.000	1.170.252	1.909.748	1.151.491	
			10	03	07	Contributia asiguratorie pentru munca	3.080.000		3.080.000	1.900.000	3.080.000	1.170.252	1.909.748	1.151.491	
			20			TITLUL II BUNURI SI SERVICII	45.171.000		21.699.917	33.236.000	21.699.917	13.567.424	8.132.493	14.539.573	
			20	01		Bunuri si servicii	27.966.000		15.306.264	21.508.000	15.306.264	10.352.100	4.954.164	10.399.562	
			20	01	01	Furnituri de birou	610.000		12.348	400.000	12.348	11.056	1.292	35.100	
			20	01	02	Materiale pentru curatenie	2.950.000		1.363.449	1.950.000	1.363.449	929.716	433.733	1.277.194	
			20	01	03	Incalzit, iluminat si forta motrica	6.510.000		5.143.087	5.650.000	5.143.087	3.655.399	1.487.688	3.644.175	
			20	01	04	Apa, canal si salubritate	1.110.000		740.573	830.000	740.573	436.293	304.280	436.293	
			20	01	05	Carburanti si lubrifianti	626.000		243.106	348.000	243.106	243.106	243.106	225.607	
			20	01	06	Piese de schimb	344.000		34.748	232.000	34.748	34.748	34.748	37.691	
			20	01	07	Transport	75.000		18.382	48.000	18.382	18.382	18.382	18.382	
			20	01	08	Posta, telecomunicatii, radio, tv, internet	300.000		136.194	180.000	136.194	53.282	82.912	53.282	
			20	01	09	Materiale si prestari de servicii cu caracter functional	1.630.000		534.850	970.000	534.850	479.939	54.911	403.603	
			20	01	30	Alte bunuri si servicii pentru intretinere si functionare	13.811.000		7.079.527	10.900.000	7.079.527	4.490.179	2.589.348	4.268.235	

Capi- tol	Sub- capi- tol	Pa- ra- graf	Gru- pa / Titlu	Ar- ti- col	Al- ne- at	Denumire indicator	Credite de angajament		Credite bugetare		Angajamente bugetare	Angajamente legale	Plati efectuate	Angajamente legale de platit	Cheltuieli efective
							aprobate la finele perioadei de raportare	trimestriale cumulate	aprobate la finele perioadei de raportare	trimestriale cumulate					
A							1	2	3	4	5	6	7	8=6-7	9
B															
			20	02		Reparatii curente			5.770.000	3.900.000	1.485.870	1.485.870		1.485.870	
			20	03		Hrana			5.950.000	3.950.000	3.926.581	3.926.581	2.560.208	1.366.373	3.153.513
			20	03	01	Hrana pentru oameni			5.950.000	3.950.000	3.926.581	3.926.581	2.560.208	1.366.373	3.153.513
			20	04		Medicamente si materiale sanitare			2.010.000	1.520.000	435.025	435.025	275.905	159.120	504.275
			20	04	01	Medicamente			1.440.000	1.195.000	388.606	388.606	237.859	150.747	456.426
			20	04	02	Materiale sanitare			570.000	325.000	46.419	46.419	38.046	8.373	47.849
			20	05		Bunuri de natura obiectelor de inventar			2.070.000	1.560.000	215.041	215.041	123.420	91.621	226.432
			20	05	01	Uniforme si echipament			650.000	570.000	1.862	1.862	1.862		172.194
			20	05	03	Lenjerie si accesorii de pat			520.000	310.000	53.814	53.814	2.394	51.420	36.452
			20	05	30	Alte obiecte de inventar			900.000	680.000	159.365	159.365	119.164	40.201	17.786
			20	06		Deplasari, detasari, transferari			35.000	23.000	690	690	690		690
			20	06	01	Deplasari interne, detasari, transferari			35.000	23.000	690	690	690		690
			20	11		Carti, publicatii si materiale documentare			80.000	42.000	8.125	8.125	8.125		8.125
			20	13		Pregatire profesionala			250.000	130.000	1.090	1.090	1.090		1.090
			20	30		Alte cheltuieli			1.040.000	603.000	321.231	321.231	245.886	75.345	245.886
			20	30	04	Chirii			400.000	220.000	63.383	63.383	63.383		63.383
			20	30	30	Alte cheltuieli cu bunuri si servicii			640.000	383.000	257.848	257.848	182.503	75.345	182.503
			57			TITLUL VIII ASISTENTA SOCIALA			65.700.000	37.665.000	65.700.000	65.700.000	31.975.643	33.724.357	32.043.468
			57	02		Ajutoare sociale			65.700.000	37.665.000	65.700.000	65.700.000	31.975.643	33.724.357	32.043.468
			57	02	01	Ajutoare sociale in numerar			65.570.000	37.600.000	65.570.000	65.570.000	31.950.040	33.619.960	31.986.049
			57	02	02	Ajutoare sociale in natura			130.000	65.000	130.000	130.000	25.603	104.397	57.419
			84			PLATI EFECTUATE IN ANII PRECEDENTI SI RECUPERATE IN ANUL CURENT					-1.448.880	-1.448.880	-1.448.880		
			85			Titlul XXI PLATI EFECTUATE IN ANII PRECEDENTI SI RECUPERATE					-1.448.880	-1.448.880	-1.448.880		
						IN ANUL CURENT					-1.448.880	-1.448.880	-1.448.880		

Capi- tol	Sub- pa- ra- graf	Pa- ra- ti- col	Ar- ti- col	Ali- ne- at	Denumire indicator	Credite de angajament			Credite bugetare			Angajamente legale	Plati efectuate	Angajamente legale de platit	Cheltuieli efective				
						1	2	3	4		5					6	7	8=6-7	9
									aprobate la finele perioadei de raportare	trimestriale cumulate									
A						B													
	81	01			Rambursari de credite externe			51.500.000	27.050.000	27.050.000	27.050.000	25.199.715	1.850.285		9	24.607.449			
	81	01	05		Rambursari de credite aferente datoriei publice externe locale			51.500.000	27.050.000	27.050.000	27.050.000	25.199.715	1.850.285			24.607.449			
	81	02			Rambursari de credite interne			24.000.000	12.750.000	12.750.000	12.750.000	11.133.010	1.616.990						
	81	02	05		Rambursari de credite aferente datoriei publice interne locale			24.000.000	12.750.000	12.750.000	12.750.000	11.133.010	1.616.990						
7402	01				PROTECTIA MEDIULUI			199.466.000	104.780.980	104.780.980	103.919.886	92.846.410	11.073.476			85.719.208			
	10				CHELTUIELI CURENTE			199.466.000	104.780.980	104.780.980	103.919.886	92.846.410	11.073.476			85.719.208			
	10	01			TITLUL I CHELTUIELI DE PERSONAL			7.209.000	3.425.150	3.425.150	4.216.009	2.956.391	1.259.618			2.915.460			
	10	01	01		Cheltuieli salariale in bani			6.754.000	3.147.910	3.147.910	3.828.603	2.742.937	1.085.666			2.705.809			
	10	01	05		Salarii de baza			6.283.000	2.951.220	2.951.220	3.608.657	2.587.029	1.021.628			2.557.721			
	10	01	12		Sporuri pentru conditii de munca			117.000	59.000	59.000	117.000	52.962	64.038			49.598			
					Indemnizatii platite unor persoane din afara unitatii														
	10	01	17		Indemnizatii de hrana			2.000											
	10	01	30		Alte drepturi salariale in bani			169.000	74.660	74.660	60.728	60.728				60.175			
	10	02			Cheltuieli salariale in natura			183.000	63.030	63.030	42.218	42.218				38.315			
	10	02	02		Norme de hrana			306.000	206.000	206.000	305.250	151.989	153.261			148.819			
	10	02	06		Vouchere de vacanta			206.000	106.000	106.000	206.000	83.839	122.161			80.669			
	10	03			Contributii			100.000	100.000	100.000	99.250	68.150	31.100			68.150			
	10	03	07		Contributia asiguratorie pentru munca			149.000	71.240	71.240	82.156	61.465	20.691			60.832			
20					TITLUL II BUNURI SI SERVICII			149.000	71.240	71.240	82.156	61.465	20.691			60.832			
20	01				Bunuri si servicii			192.257.000	101.355.830	101.355.830	99.703.877	89.890.019	20.691			60.832			
20	01	01			Furnituri de birou			191.468.000	101.028.120	101.028.120	99.523.914	89.723.289	9.813.858			82.803.748			
20	01	02			Materiale pentru curatenie			16.000	16.000	16.000	15.224	814	14.410			82.607.947			
20	01	03			Incalzit, iluminat si forta motrica			22.000	13.500	13.500	7.521	7.521	7.521			5.615			
20	01	04			Apa, canal si salubritate			103.000	57.000	57.000	31.574	31.574	31.574			4.432			
								190.634.500	100.626.500	100.626.500	99.064.582	89.496.679	9.567.903			82.361.125			


Capi- tol	Sub- capi- tol	Pa- ra- graf	Gru- pa / Titlu	Ar- ti- col	Ali- ne- at	Denumire indicator	Credite de angajament						Plati efectuate	Angajamente legale de platit	Cheltuieli efective			
							Credite de angajament			Credite bugetare						Angajamente legale	Angajamente legale	Angajamente legale
							aprobate la finele perioadei de raportare	trimestriale cumulate	aprobate la finele perioadei de raportare	trimestriale cumulate	aprobrate la finele perioadei de raportare	trimestriale cumulate						
A							1	2	3	4	5	6	7	8-6-7	9			
B																		
			20	01	05	Carburanti si lubrifianti			12.000	6.000	5.010	5.010	5.010	800				
			20	01	06	Piese de schimb			4.000	1.000								
			20	01	08	Posta, telecomunicatii, radio, tv, internet			44.500	14.050	28.103	28.103	28.103	11.857	16.417			
			20	01	09	Materiale si prestari de servicii cu caracter functional			336.000	172.000	173.585	173.585	173.585	102.929	82.271			
			20	01	30	Alte bunuri si servicii pentru intretinere si functionare			296.000	122.070	198.315	198.315	198.315	89.615	107.093			
			20	03		Hrana			365.000	232.000	155.521	155.521	155.521	176.865				
			20	03	02	Hrana pentru animale			365.000	232.000	155.521	155.521	155.521	176.865				
			20	04		Medicamente si materiale sanitare			21.000	12.000	5.593	5.593	5.593	176.865				
			20	04	01	Medicamente			12.000	7.000	2.812	2.812	2.812	14.433				
			20	04	02	Materiale sanitare			9.000	5.000	2.781	2.781	2.781	5.042				
			20	05		Bunuri de natura obiectelor de inventar			42.000	2.380	571	571	571	9.391				
			20	05	30	Alte obiecte de inventar			42.000	2.380	571	571	571					
			20	06		Deplasari, detasari, transferari			2.000									
			20	06	01	Deplasari interne, detasari, transferari			2.000									
			20	13		Pregatire profesionala			60.000									
			20	14		Protectia muncii			2.000	330	372	372	372	267	105	267		
			20	30		Alte cheltuieli			297.000	81.000	17.906	17.906	17.906	4.236	13.128	4.236		
			20	30	30	Alte cheltuieli cu bunuri si servicii			297.000	81.000	17.906	17.906	17.906	4.236	13.128	4.236		
8000	02					Partea V-a ACTIUNI ECONOMICE			22.914.220	11.055.990	2.688.789	2.688.789	2.688.789	592.402	2.092.481	592.402		
8402						TRANSPORTURI			22.914.220	11.055.990	2.688.789	2.688.789	2.688.789	592.402	2.092.481	592.402		
	01					CHELTUIELI CURENTE			22.914.670	11.056.440	2.689.239	2.689.239	2.689.239	592.402	2.092.481	592.402		
	10					TITLUL I CHELTUIELI DE PERSONAL			1.620.000	848.210	1.617.950	1.617.950	1.617.950	569.831	1.035.077	569.831		
	10	01				Cheltuieli salariale in bani			1.552.000	827.090	1.552.000	1.552.000	1.552.000	557.293	981.545	557.293		
	10	01	01			Salarii de baza			1.264.000	704.870	1.264.000	1.264.000	1.264.000	784.592	468.245	468.245		

Capi- tol	Sub- capi- tol	Pa- ra- graf	Gru- pa / Titlu	Ar- ti- col	Ali- ne- at	Denumire indicator	Credite de angajament		Credite bugetare		Angajamente legale	Plati efectuate	Angajamente legale de platit	Cheltuieli efective
							1	2	3	4				
			A			B								
			10	01	05	Sporuri pentru conditii de munca			167.000	72.370	167.000	61.772	105.228	62.435
			10	01	17	Indemnitzatii de hrana			51.000	22.240	51.000	19.137	31.863	19.338
			10	01	30	Alte drepturi salariale in bani			70.000	27.610	70.000	10.138	59.862	7.275
			10	02		Cheltuieli salariale in natura			18.000		15.950		15.950	
			10	02	06	Vouchere de vacanta			18.000		15.950		15.950	
			10	03		Contributii			50.000	21.120	50.000	12.418	37.582	12.538
			10	03	07	Contributia asiguratorie pentru munca			50.000	21.120	50.000	12.418	37.582	12.538
			20			TITLUL II BUNURI SI SERVICII			21.294.670	10.208.230	1.071.289	13.885	1.057.404	22.571
			20	01		Bunuri si servicii			378.780	202.720	34.540	13.881	20.659	22.567
			20	01	01	Furnituri de birou								8.686
			20	01	03	Incalziti, iluminati si forta motrica			32.850	15.590	32.400	13.408	18.992	13.408
			20	01	04	Apa, canal si salubritate			2.140	1.010	2.140	473	1.667	473
			20	01	09	Materiale si prestari de servicii cu caracter functional			28.440	28.440				
			20	01	30	Alte bunuri si servicii pentru intretinere si functionare								
			20	02		Reparatii curente			20.896.390	10.000.000	1.036.745		1.036.745	
			20	30		Alte cheltuieli			19.500	5.510	4	4	4	4
			20	30	30	Alte cheltuieli cu bunuri si servicii			19.500	5.510	4	4	4	4
			84			TITLUL XV PLATI EFECTUATE IN ANII PRECEDENTI SI RECUPERATE IN ANUL CURENT			-450	-450	-450	-450	-450	
			85			Titlul XXI PLATI EFECTUATE IN ANII PRECEDENTI SI RECUPERATE IN ANUL CURENT			-450	-450	-450	-450	-450	
			85	01		Plati efectuate in anii precedenti si recuperate in anul curent			-450	-450	-450	-450	-450	

Capi- tol	Sub- capi- tol	Pa- ra- graf	Gru- pa / Titlu	Ar- ti- col	Ali- ne- at	Denumire indicator	Credite de angajament		Credite bugetare		Angajamente legale	Plati efectuate	Angajamente legale de platit	Cheltuieli efective		
							aprobate la finele perioadei de raportare	trimestriale cumulate	aprobate la finele perioadei de raportare	trimestriale cumulate						
A							1	2	3	4	5	6	7	8=6-7	9	
9902	96	85	01	01		B Plati efectuate in anii precedenti si recuperate in anul curent (SF) excedent/deficit sect funct			-450	-450	-450	16.165.060	-450	-450	424.862.498	

FRIMAR,
CLOTILDE-MARIE-BRIGITTE ARMAND

DIRECTOR EXECUTIV,
MARIUS PETRE
ŞEF SERV. CONTABILITATE
ÎNTOCMIT,
ANDREEA-VALENTINA IANCU


CONSILIUL LOCAL SECTOR 1

CONTUL DE EXECUTIE AL BUGETULUI LOCAL - CHELTUIELI
SECTIUNEA DE DEZVOLTARE
30.06.2022

Capi- tol	Sub- capitol graf	Pa- ra- gra- ful	Gru- pa / Titlu	Ali- ne- at	Denumire indicator	Credite de angajament			Credite bugetare		Angajamente legale	Plati efectuate	Angajamente legale de platit	Cheltuieli efective				
						1	2	3	4	5					6	7	8-6-7	9
			A		B													
5002			01		TOTAL CHELTUIELI	2.902.624.760	2.659.360.780	496.065.120	213.992.140	40.660.727	47.420.738	15.190.905	32.229.833	34.340.572				
			51		CHELTUIELI CURENTE	20.093.250	5.184.000	26.393.250	8.484.000	4.909.999	4.909.999	1.295.184	3.614.815	763.844				
			58		TITLUL VI TRANSFERURI INTRE UNITATI ALE ADMINISTRATIEI PUBLICE			6.300.000	3.300.000	127.379	127.379	127.379						
			70		TITLUL X PROIECTE CU FINANTARE DIN FONDURI EXTERNE NERAMBURSABILE	20.093.250	5.184.000	20.093.250	5.184.000	4.782.620	4.782.620	1.167.805	3.614.815	763.844				
			71		CHELTUIELI DE CAPITAL	2.882.531.510	2.654.176.780	469.894.540	205.730.810	35.973.393	42.733.404	14.118.386	28.615.018	33.576.728				
			72		TITLUL XV ACTIVE NEFINANCIARE	2.766.331.510	2.616.176.780	353.694.540	167.730.810	35.973.393	42.733.404	14.118.386	28.615.018	33.576.728				
			84		TITLUL XVI ACTIVE FINANCIARE	116.200.000	38.000.000	116.200.000	38.000.000									
			85		PLATI EFECTUATE IN ANII PRECEDENTI SI RECUPERATE IN ANUL CURENT			-222.670	-222.670	-222.665	-222.665	-222.665						
					Titlul XXI PLATI EFECTUATE IN ANII PRECEDENTI SI RECUPERATE IN ANUL CURENT			-222.670	-222.670	-222.665	-222.665	-222.665						
5100	02				Partea I-a SERVICII PUBLICE GENERALE	58.873.670	45.014.420	33.663.670	16.487.000	2.726.769	2.884.005	895.937	1.988.068	1.441.413				
5102					AUTORITATI PUBLICE SI ACTIUNI EXTERNE	57.641.670	43.782.420	32.431.670	15.255.000	2.673.672	2.830.908	895.937	1.934.971	1.177.692				
			01		CHELTUIELI CURENTE	17.593.250	3.734.000	17.593.250	3.734.000	2.282.620	2.282.620	895.937	1.386.683	489.210				
			58		TITLUL X PROIECTE CU FINANTARE DIN FONDURI EXTERNE NERAMBURSABILE													
			58	01	CADRULUI FINANCIAR 2014-2020	17.593.250	3.734.000	17.593.250	3.734.000	2.282.620	2.282.620	895.937	1.386.683	489.210				
					Programe din Fondul European de Dezvoltare Regionala (FEDR)	1.375.000	1.375.000	1.375.000	1.375.000	349.088	349.088	349.088		9.458				
			58	01	Finantarea nationala	575.000	575.000	575.000	575.000	69.818	69.818	69.818		1.700				
			58	02	Finantarea externa nerambursabila	800.000	800.000	800.000	800.000	279.270	279.270	279.270		7.758				
			58	02	Programe din Fondul Social European (FSE)	16.218.250	2.359.000	16.218.250	2.359.000	1.933.532	1.933.532	546.849	1.386.683	479.752				
			58	02	Finantarea nationala	4.170.000	1.059.000	4.170.000	1.059.000	386.708	386.708	109.374	277.334	95.924				

Capi- tol	Sub- capi- tol	Pa- ra- graf	Gru- pa / Titlu col	Ali- ne- at	Denumire indicator	Credite de angajament		Credite bugetare		Angajamente legale	Plati efectuate	Angajamente legale de platit	Cheltuieli efective	
						aprobate la finele perioadei de raportare	trimestriale cumulate	aprobate la finele perioadei de raportare	trimestriale cumulate					
A					B	1	2	3	4	5	6	7	8=6-7	9
			58 02 02		Finantarea externa nerambursabila	12.048.250	1.300.000	12.048.250	1.300.000	1.546.824	437.475	1.109.349	383.828	
			70		CHELTUIELI DE CAPITAL	40.048.420	40.048.420	14.838.420	11.521.000	391.052		548.288	688.482	
			71		TITLUL XV ACTIVE NEFINANCIARE	40.048.420	40.048.420	14.838.420	11.521.000	391.052		548.288	688.482	
			71 01		Active fixe	40.048.420	40.048.420	14.838.420	11.521.000	391.052		548.288	688.482	
			71 01 01		Constructii	14.211.420	14.211.420	201.420	134.000				184.043	
			71 01 02		Masini, echipamente si mijloace de transport	405.000	405.000	405.000	405.000				129.956	
			71 01 03		Mobilier, aparatura birotica si alte active corporale	1.224.000	1.224.000	1.224.000	1.224.000				164.420	
			71 01 30		Alte active fixe (inclusiv reparatii capitale)	24.208.000	24.208.000	13.008.000	9.758.000	391.052		548.288	210.063	
5402					ALTE SERVICII PUBLICE GENERALE	1.232.000	1.232.000	1.232.000	1.232.000	53.097		53.097	263.721	
			70		CHELTUIELI DE CAPITAL	1.232.000	1.232.000	1.232.000	1.232.000	53.097		53.097	263.721	
			71		TITLUL XV ACTIVE NEFINANCIARE	1.232.000	1.232.000	1.232.000	1.232.000	53.097		53.097	263.721	
			71 01		Active fixe	1.232.000	1.232.000	1.232.000	1.232.000	53.097		53.097	263.721	
			71 01 01		Constructii								1.012	
			71 01 02		Masini, echipamente si mijloace de transport	125.000	125.000	125.000	125.000				103.224	
			71 01 03		Mobilier, aparatura birotica si alte active corporale	957.000	957.000	957.000	957.000				59.228	
			71 01 30		Alte active fixe (inclusiv reparatii capitale)	150.000	150.000	150.000	150.000	53.097		53.097	100.257	
6000 02					Partea II-a APARARE, ORDINE PUBLICA SI SIGURANTA NATIONALA	1.749.000	1.419.000	1.749.000	1.419.000				6.419.309	
6002					APARARE	89.000	89.000	89.000	89.000				39.097	
			70		CHELTUIELI DE CAPITAL	89.000	89.000	89.000	89.000				39.097	
			71		TITLUL XV ACTIVE NEFINANCIARE	89.000	89.000	89.000	89.000				39.097	

Capi- tol	Sub- capi- tol	Pa- ra- graf	Gru- pa / Titlu	Al- ne- at	Denumire indicator	Credite de angajament			Credite bugetare			Angajamente legale	Plati efectuate	Angajamente legale de platit	Cheltuieli efective	
						1	2	3	4	5	6					7
			A		B											
6602			01		(inclusiv reparatii capitale) SANATATE	64.107.880	39.203.880	39.483.880	23.683.880	1.883.328	2.276.210	1.713.157	563.053	1.033.744		
			51		CHELTUIELI CURENTE	5.828.000	828.000	7.828.000	3.828.000	127.379	127.379	127.379		4.265.547		
			51	02	TITLUL VI TRANSFERURI INTRE UNITATI ALE ADMINISTRATIEI PUBLICE			6.000.000	3.000.000	127.379	127.379	127.379				
			51	02	Transferuri de capital			6.000.000	3.000.000	127.379	127.379	127.379				
			51	02	Transferuri din bugetele locale pentru finantarea cheltuielilor de capital din domeniul sanatatii			6.000.000	3.000.000	127.379	127.379	127.379				
			70		CHELTUIELI DE CAPITAL	5.828.000	828.000	1.828.000	828.000	127.379	127.379	127.379		4.265.547		
			71		TITLUL XV ACTIVE NEFINANCIARE	5.828.000	828.000	1.828.000	828.000					4.265.547		
			71	01	Active fixe	5.828.000	828.000	1.828.000	828.000					4.265.547		
			71	01	Masini, echipamente si mijloace de transport	620.000	620.000	620.000	620.000					4.148.564		
			71	01	Mobilier, aparatura birotica si alte active corporale	62.000	62.000	62.000	62.000					53.823		
			71	01	Alte active fixe	5.146.000	146.000	1.146.000	146.000					63.160		
6702					(inclusiv reparatii capitale) CULTURA, RECREERE SI RELIGIE	263.405.000	255.270.000	38.809.000	27.907.000	215.421	1.231.265	500	1.230.765	4.233.388		
			01		CHELTUIELI CURENTE			300.000	300.000							
			51		TITLUL VI TRANSFERURI INTRE UNITATI ALE ADMINISTRATIEI PUBLICE			300.000	300.000							
			51	02	Transferuri de capital			300.000	300.000							
			51	02	Alte transferuri de capital catre instituti publice			300.000	300.000							
			70		CHELTUIELI DE CAPITAL	263.405.000	255.270.000	38.509.000	27.607.000	215.421	1.231.265	500	1.230.765	4.233.388		
			71		TITLUL XV ACTIVE NEFINANCIARE	263.405.000	255.270.000	38.509.000	27.607.000	215.421	1.231.265	500	1.230.765	4.233.388		

Capi- tol	Sub- capi- tol	Pa- ra- graf	Gru- pa / Titlu	Ar- ti- col	Ali- ne- at	Denumire indicator	Credite de angajament			Credite bugetare		Angajamente legale bugetare	Plati efectuate	Angajamente legale de platit	Cheltuieli efective
							1	2	3	4	5				
			A			B									
			71	01		Active fixe	248.895.000	240.760.000	36.904.000	26.002.000	125.481	133.403	500	132.903	4.233.388
			71	01	01	Constructii	191.470.000	190.470.000	27.568.000	18.168.000	95.200	95.200		95.200	26.017
			71	01	02	Masini, echipamente si mijloace de transport	2.176.000	2.176.000	2.176.000	2.176.000					309.476
			71	01	03	Mobilier, aparatura birotica si alte active corporale	100.000	100.000	100.000	100.000					707.298
			71	01	30	Alte active fixe	55.149.000	48.014.000	7.060.000	5.558.000	30.281	38.203	500	37.703	3.190.597
			71	03		Reparatii capitale aferente activelor fixe	14.510.000	14.510.000	1.605.000	1.605.000	89.940	1.097.862		1.097.862	
6802						ASIGURARI SI ASISTENTA SOCIALA	56.500.000	48.869.000	27.500.000	9.869.000	9.838.492	9.838.492	2.365.950	7.472.542	274.634
			01			CHELTUIELI CURENTE	2.500.000	1.450.000	2.500.000	1.450.000	2.500.000	2.500.000	271.868	2.228.132	274.634
			58			TITLUL X PROIECTE CU FINANTARE DIN FONDURI EXTERNE NERAMBURSABILE									
						CADRULUI FINANCIAR 2014-2020	2.500.000	1.450.000	2.500.000	1.450.000	2.500.000	2.500.000	271.868	2.228.132	274.634
			58	02		Programe din Fondul Social European (FSE)	2.500.000	1.450.000	2.500.000	1.450.000	2.500.000	2.500.000	271.868	2.228.132	274.634
			58	02	01	Finantarea nationala	390.000	250.000	390.000	250.000	390.000	390.000	38.819	351.181	39.217
			58	02	02	Finantarea externa nerambursabila	2.110.000	1.200.000	2.110.000	1.200.000	2.110.000	2.110.000	233.049	1.876.951	235.417
			70			CHELTUIELI DE CAPITAL	54.000.000	47.419.000	25.000.000	8.419.000	7.338.492	7.338.492	2.094.082	5.244.410	
			71			TITLUL XV ACTIVE NEFINANCIARE	54.000.000	47.419.000	25.000.000	8.419.000	7.338.492	7.338.492	2.094.082	5.244.410	
			71	01		Active fixe	54.000.000	47.419.000	25.000.000	8.419.000	7.338.492	7.338.492	2.094.082	5.244.410	
			71	01	01	Constructii	9.190.000	5.444.000	9.190.000	5.444.000	7.330.923	7.330.923	2.086.513	5.244.410	
			71	01	02	Masini, echipamente si mijloace de transport		848.000	1.957.000	848.000	7.569	7.569	7.569		
			71	01	03	Mobilier, aparatura birotica si alte active corporale		747.000	787.000	747.000					
			71	01	30	Alte active fixe	787.000	747.000	787.000	747.000					

Capi- tol	Sub- pa- ra- graf	Pa- ra- gra- ful	Ar- ti- col	Ali- ne- at	Denumire indicator	Credite de angajament			Credite bugetare		Angajamente legale	Plati efectuate	Angajamente legale de platit	Cheltuieli efective
						1	2	3	4	5				
					B									
						A								
7000	02				(inclusiv reparatii capitale)	42.066.000	40.380.000	13.066.000	1.380.000				8=6-7	9
					Partea IV-a SERVICII SI DEZVOLTARE PUBLICA, LOCUINTE, MEDIU SI APE LOCUINTE, SERVICII SI DEZVOLTARE PUBLICA CHELTUIELI DE CAPITAL	507.365.220	334.184.220	209.040.580	70.168.000	15.838.116	20.707.886	6.936.439	13.771.447	2.032.447
					TITLUL XV ACTIVE NEFINANCIARE	324.860.620	152.189.620	205.255.580	69.576.000	15.829.650	20.630.434	7.149.237	13.481.197	1.481.203
		70			Active fixe	324.860.620	152.189.620	205.257.200	69.577.620	15.831.268	20.632.052	7.150.855	13.481.197	1.481.203
		71			Constructii	208.660.620	114.189.620	89.057.200	31.577.620	15.831.268	20.632.052	7.150.855	13.481.197	1.481.203
		71	01		Masini, echipamente si mijloace de transport	186.628.000	92.157.000	67.024.580	12.281.000	742.775	997.070	256.620	740.450	1.424.365
		71	01	01		2.259.500	1.800.500	2.259.500	1.120.500	313.928	318.897	243.987	74.910	1.359.164
		71	01	30	Alte active fixe	24.000	12.000	24.000	12.000		204.473		204.473	62.745
		71	03		(inclusiv reparatii capitale) Reparatii capitale aferente activelor fixe	184.344.500	90.344.500	64.741.080	11.148.500	428.847	473.700	12.633	461.067	2.456
		72			TITLUL XVI ACTIVE FINANCIARE	22.032.620	22.032.620	22.032.620	19.296.620	15.088.493	19.634.982	6.894.235	12.740.747	56.838
		72	01		Active financiare	116.200.000	38.000.000	116.200.000	38.000.000					
		72	01	01	Participare la capitalul social al societatilor comerciale	116.200.000	38.000.000	116.200.000	38.000.000					
		84			PLATI EFECTUATE IN ANII PRECEDENTI SI RECUPERATE IN ANUL CURENT									
		85			Titlul XXI PLATI EFECTUATE IN ANII PRECEDENTI SI RECUPERATE IN ANUL CURENT			-1.620	-1.620	-1.618	-1.618	-1.618		
		85	01		Plati efectuate in anii precedenti si recuperate in anul curent			-1.620	-1.620	-1.618	-1.618	-1.618		
		85	01	02	Plati efectuate in anii precedenti si recuperate in anul curent (SD)			-1.620	-1.620	-1.618	-1.618	-1.618		

Capi- tol	Sub- capi- tol	Pa- ra- graf	Gr- pa / Titlu	Ar- ti- col	Al- ne- at	Denumire indicator	Credite de angajament			Credite bugetare		Angajamente legale	Plati efectuate	Angajamente legale de platit	Cheltuieli efective				
							1	2	3	4	5					6	7	8=6-7	9
						B													
7402			70			PROTECTIA MEDIULUI	182.504.600	181.994.600	3.785.000	592.000	8.466	77.452	-212.798	290.250	551.244				
			71			CHELTUIELI DE CAPITAL	182.504.600	181.994.600	4.006.050	813.050	229.513	298.499	8.249	290.250	551.244				
			71	01		TITLUL XV ACTIVE NEFINANCIARE	182.504.600	181.994.600	4.006.050	813.050	229.513	298.499	8.249	290.250	551.244				
			71	01	01	Active fixe	182.504.600	181.994.600	4.006.050	813.050	229.513	298.499	8.249	290.250	551.244				
			71	01	01	Constructii	118.933.450	118.933.450	1.706.450	296.450	6.352	75.338	6.352	68.986	487.230				
			71	01	03	Mobilier, aparatura birotica si alte active corporale													
			71	01	30	Alte active fixe (inclusiv reparatii capitale)									42.030				
			84			PLATI EFECTUATE IN ANII PRECEDENTI SI RECUPERATE IN ANUL CURENT	63.571.150	63.061.150	2.299.600	516.600	223.161	223.161	1.897	221.264	21.984				
			85			Titlul XXI PLATI EFECTUATE IN ANII PRECEDENTI SI RECUPERATE IN ANUL CURENT			-221.050	-221.050	-221.047	-221.047	-221.047						
			85	01		Plati efectuate in anii precedenti si recuperate in anul curent			-221.050	-221.050	-221.047	-221.047	-221.047						
			85	01	02	Plati efectuate in anii precedenti si recuperate in anul curent (SD)			-221.050	-221.050	-221.047	-221.047	-221.047						
8000 02						Partea V-a ACTIUNI ECONOMICE	1.706.345.000	1.700.171.000	99.324.000	32.363.000	2.014.259	2.245.352		2.245.352	12.168.268				
8402						TRANSPORTURI	1.706.345.000	1.700.171.000	99.324.000	32.363.000	2.014.259	2.245.352		2.245.352	12.168.268				
			70			CHELTUIELI DE CAPITAL	1.706.345.000	1.700.171.000	99.324.000	32.363.000	2.014.259	2.245.352		2.245.352	12.168.268				
			71			TITLUL XV ACTIVE NEFINANCIARE	1.706.345.000	1.700.171.000	99.324.000	32.363.000	2.014.259	2.245.352		2.245.352	12.168.268				
			71	01		Active fixe	1.706.345.000	1.700.171.000	99.324.000	32.363.000	2.014.259	2.245.352		2.245.352	12.168.268				
			71	01	01	Constructii	1.645.340.000	1.639.166.000	83.317.000	28.755.000	2.014.259	2.245.352		2.245.352	12.168.268				
			71	01	02	Masini, echipamente si mijloace de transport									11.687.907				
			71	01	03	Mobilier, aparatura birotica si alte									439.079				

Capi- tol	Sub- capi- tol	Pa- ra- graf	Gru- pa / Titlu	Ar- ti- col	Ali- ne- at	Denumire indicator	Credite de angajament			Credite bugetare		Angajamente legale	Plati efectuate	Angajamente legale de platit	Cheltuieli efective
							aprobate la finele perioadei de raportare	trimestriale cumulate	aprobate la finele perioadei de raportare	trimestriale cumulate					
A						B	1	2	3	4	5	6	7	8=6-7	9
9902	97	71	01	30		active corporale Alte active fixe (inclusiv reparatii capitale) excedent/deficit sect dezv	61.005.000	61.005.000	16.007.000 -431.342.420	3.608.000 -149.269.440					11.386 29.896
													417.773.996		

PRIMAR,
CLOTILDE-MARIE-BRIGITTE ARMAND



DIRECTOR EXECUTIV,
MARIUS PETRE



ŞEF SERV. CONTABILITATE
ÎNTOCMIT,
ANDREEA-VALENTINA IANCU



**CONTUL DE EXECUȚIE A BUGETULUI INSTITUȚIILOR PUBLICE ȘI ACTIVITĂȚILOR
FINANȚATE INTEGRAL SAU PARȚIAL DIN VENITURI PROPRII – VENITURI
30.06.2022**

Anexa 9

Pag. 1 -lei-

Capi- tol	Sub- capi- tol	Pa- ra- graf	Gru- pa / Titlu	Ali- ne- at	Denumire indicator	Prevederi bugetare aprobate. la finele perioadei de raportare	Prevederi bugetare trimestriale cumulate	Drepturi constatate		Incasari realizate	Singeri pe alte cai decat incasari	Drepturi constatate de incasat	
								Total, din care:	din anii precedenti				
A					B	1	2	3=4+5	4	5	6	7	8=3-6-7
0001	10				TOTAL VENITURI-VENITURI	14.068.460	8.534.320	7.663.373		7.663.373	7.663.373		
0002					I. VENITURI CURENTE	14.041.900	8.507.760	6.585.112		6.585.112	6.585.112		
2900					C. VENITURI NEFISCALE	14.041.900	8.507.760	6.585.112		6.585.112	6.585.112		
3000					C1. VENITURI DIN PROPRIETATE	1.071.880	590.220	200.388		200.388	200.388		
3010					VENITURI DIN PROPRIETATE	1.071.880	590.220	200.388		200.388	200.388		
05					Venituri din concesiuni si inchirieri	1.071.880	590.220	200.388		200.388	200.388		
				30	Alte venituri din concesiuni si inchirieri de catre institutiile publice	1.071.880	590.220	200.388		200.388	200.388		
3300	10				C2. VANZARI DE BUNURI SI SERVICII	12.970.020	7.917.540	6.384.724		6.384.724	6.384.724		
3310					VENITURI DIN PRESTARI DE SERVICII SI ALTE ACTIVITATI	12.942.470	7.891.990	6.367.424		6.367.424	6.367.424		
3310	05				Taxe si alte venituri in invatamant	844.650	603.280	379.546		379.546	379.546		
14					Contributia elevilor si studentilor pentru internate, camine si cantine								
3310	16				Venituri din valorificarea produselor obținute din activitatea proprie sau anexa	11.426.040	6.900.790	5.637.700		5.637.700	5.637.700		
3310	50				Alte venituri din prestari de servicii si alte activitati	5.000	3.000	270		270	270		
3610	50				DIVERSE VENITURI	666.780	384.920	349.908		349.908	349.908		
3710					Alte venituri	9.000	7.000						
					TRANSPERURI VOLUNTARE, ALTELE DECAT SUBVENTIILE	18.550	18.550	17.300		17.300	17.300		
3710	01				Donatii si sponsorizari	18.550	18.550	17.300		17.300	17.300		
4000	10				III. OPERATIUNI FINANCIARE			1.078.261		1.078.261	1.078.261		

Capi- tol	Sub- capi- tol	Pa- ra- gra- ful	Gru- pa / Titlu	Ar- ti- col	Ali- ne- at	Denumire indicator	Prevederi bugetare aprobate. la finele perioadei de raportare	Prevederi bugetare trimestriale cumulate	Drepturi constatate			Incasari realizate	Stingeri pe alte cai decat incasari	Drepturi constatate de incasat
									Total, din care:	din anii precedenti	din anul curent			
A						B	1	2	3=4+5	4	5	6	7	8=3-6-7
4010						INCASARI DIN RAMBURSAREA ACORDATE			1.078.261		1.078.261	1.078.261		
4010	15					Sume utilizate din excedentul anului precedent pentru efectuarea de cheltuieli			1.078.261		1.078.261	1.078.261		
4010	15	01				Sume utilizate de administratiile locale din excedentul anului precedent pentru sectiunea de functionare			1.078.103		1.078.103	1.078.103		
4010	15	02				Sume utilizate de administratiile locale din excedentul anului precedent pentru sectiunea de dezvoltare			158		158	158		
4810						SUME PRIMITE DE LA UE/ALTI DONATORI IN CONTUL PLATILOR EFECTUATE SI AFERENTE CADRULUI FINANCIAR 2014-2020	26.560	26.560						
4810	15					Alte programe comunitare finantate in perioada 2014-2020	26.560	26.560						
4810	15	01				Sume primite in contul platilor efectuate in anul curent	26.560	26.560						

PRIMAR,
CLOTILDE-MARIE-BRIGITTE ARMAND

DIRECTOR EXECUTIV,
MARIUS PETRU

ŞEF SERV. CONTABILITATE
INTOCMIT,
ANDREEA-VALENTINA IANCU

**CONTUL DE EXECUTIE AL INSTITUTIILOR PUBLICE FINANTATE
DIN VENITURI PROPRII SI SUBVENTII DIN BUGETUL LOCAL - VENITURI
SECTIUNEA DE FUNCTIONARE
30.06.2022**

Pag. 1 -lei-


Capi- tol	Sub- pa- ra- tol	Gru- pa/ Titlu	Ali- ne- at	Denumire indicator	Prevederi bugetare aprobate la finele perioadei de raportare		Prevederi bugetare trimestriale cumulate	Drepturi constatate		Incasari realizate	Stingeri pe alte cai decat incasari	Drepturi constatate de incasat
					I	2		Total, din care:	din anii precedenti			
A				B	1	2	3=4+5	4	5	6	7	8=3-6-7
0001	10			TOTAL VENITURI-VENITURI								
0002				I. VENITURI CURENTE	14.041.900	8.507.760	7.663.215		7.663.215	7.663.215		
2900				C. VENITURI NEFISCALE	14.041.900	8.507.760	6.585.112		6.585.112	6.585.112		
3000				C1. VENITURI DIN PROPRIETATE	14.041.900	8.507.760	6.585.112		6.585.112	6.585.112		
3010				VENITURI DIN PROPRIETATE	1.071.880	590.220	200.388		200.388	200.388		
	05			Venituri din concesiuni si inchirieri	1.071.880	590.220	200.388		200.388	200.388		
	30			Alte venituri din concesiuni si inchirieri de catre institutiile publice	1.071.880	590.220	200.388		200.388	200.388		
3300	10			C2. VANZARI DE BUNURI SI SERVICII	12.970.020	7.917.540	6.384.724		6.384.724	6.384.724		
3310				VENITURI DIN PRESTARI DE SERVICII SI ALTE ACTIVITATI	12.942.470	7.891.990	6.367.424		6.367.424	6.367.424		
	05			Taxe si alte venituri in invatamant	844.650	603.280	379.546		379.546	379.546		
	14			Contributia elevilor si studentilor pentru internate, camine si cantine								
	16			Venituri din valorificarea produselor obtinate din activitatea proprie sau anexa	1.426.040	6.900.790	5.637.700		5.637.700	5.637.700		
	50			Alte venituri din prestari de servicii si alte activitati	5.000	3.000	270		270	270		
3610				DIVERSE VENITURI	666.780	384.920	349.908		349.908	349.908		
	50			Alte venituri	9.000	7.000						
3710				TRANSFERURI VOLUNTARE, ALTELE DECAT SUBVENTIILE	9.000	7.000						
	01			Donatii si sponsorizari	18.550	18.550	17.300		17.300	17.300		
4000	10			III. OPERATIUNI FINANCIARE	18.550	18.550	17.300		17.300	17.300		
4010				INCASARI DIN RAMBURSAREA			1.078.103		1.078.103	1.078.103		

Capi- tol	Sub- capi- tol	Pa- ra- graf	Gru- pa/ Titlu	Ar- ti- col	Ali- ne- at	Denumire indicator	Prevederi bugetare aprobate. la finele perioadei de raportare	Prevederi bugetare trimestriale cumulate	Drepturi constatate			Incasari realizate	Stingeri pe alte cai decat incasari	Drepturi constatate de incasat
									Total, din care:	din anii precedenti	din anul curent			
A						B	1	2	3=4+5	4	5	6	7	8=3-6-7
4010	15					ACORDATE Sume utilizate din excedentul anului precedent pentru efectuarea de cheltuieli			1.078.103		1.078.103	1.078.103		
						Sume utilizate de administratiile locale din excedentul anului precedent pentru sectiunea de functionare			1.078.103		1.078.103	1.078.103		
									1.078.103		1.078.103	1.078.103		


PRIMAR,
CLOTILDE-MARIE-BRIGITTE ARMAND



DIRECTOR EXECUTIV,
MARIUS PETRE



ŞEF SERV. CONTABILITATE
INTOCMIT,
ANDREEA-VALENTINA IANCU



CONTUL DE EXECUTIE AL INSTITUTIILOR PUBLICE FINANTATE
DIN VENITURI PROPRII SI SUBVENTII DIN BUGETUL LOCAL - VENITURI
SECTIUNEA DE DEZVOLTARE
30.06.2022

Capi- tol	Sub- capi- tol	Pa- ra- graf	Gru- pa/ Titlu	Ali- ne- at	Denumire indicator	Prevederi bugetare aprobrate la finele perioadei de raportare	Prevederi bugetare trimestriale cumulate	Drepturi constatate			Incasari realizate	Stingeri pe alte cai decat incasari	Drepturi constatate de incasat
								Total, din care:	din anii precedenti	din anul curent			
A					B	1	2	3=4+5	4	5	6	7	8=3-6-7
0001	10				TOTAL VENITURI-VENITURI	26.560	26.560	158	158	158	158		
4000					III. OPERATIUNI FINANCIARE			158	158	158	158		
4010					INCASARI DIN RAMBURSAREA ACORDATE			158	158	158	158		
15					Sume utilizate din excedentul anului precedent pentru efectuarea de cheltuieli			158	158	158	158		
02					Sume utilizate de administratiile locale din excedentul anului precedent pentru sectiunea de dezvoltare			158	158	158	158		
4810					SUME PRIMITE DE LA UE/ALTI DONATORI IN CONTUL PLATILOR EFECTUATE SI AFERENTE CADRULUI FINANCIAR 2014-2020	26.560	26.560	158	158	158	158		
15					Alte programe comunitare finantate in perioada 2014-2020	26.560	26.560						
01					Sume primite in contul platilor efectuate in anul curent	26.560	26.560						

PRIMAR,
CLOTILDE-MARIE-BRIGITTE ARMAND



DIRECTOR EXECUTIV,
MARIUS PETRE



SEF SERV. CONTABILITATE
INTOCMIT,
ANDREEA-VALENTINA IANCU



**CONTUL DE EXECUȚIE A BUGETULUI INSTITUȚIILOR PUBLICE ȘI ACTIVITĂȚILOR
FINANȚATE INTEGRAL SAU PARȚIAL DIN VENITURI PROPRII – CHELTUIELI
30.06.2022**

Anexa 11

Capi- tol	Sub- capi- tol	Pa- ra- graf	Gru- pa / Titlu	Ali- ne- at	Denumire indicator	Credite de angajament			Credite bugetare		Angajamente legale	Plati efectuate	Angajamente legale de platit	Cheltuieli efective		
						1	2	3	aprobate la finele perioadei de raportare	trimestriale cumulate					4	5
A																
B																
5010					TOTAL CHELTUIELI DIN VENITURI PROPRII											
6510					SI SUBVENTII				19.643.660	11.687.980	6.018.649	6.018.649	6.018.649		6.170.189	
	03				INVATAMANT				19.643.660	11.687.980	6.018.649	6.018.649	6.018.649		6.170.189	
					Invatamant prescolar si primar				11.341.700	6.775.360	4.839.357	4.839.357	4.839.357		4.962.547	
					Invatamant prescolar				11.341.700	6.775.360	4.839.357	4.839.357	4.839.357		4.962.547	
	04				Invatamant secundar				7.865.760	4.606.620	1.123.324	1.123.324	1.123.324		1.142.986	
					Invatamant secundar inferior				900.050	544.340	73.804	73.804	73.804		78.259	
					Invatamant secundar superior				6.965.710	4.062.280	1.049.520	1.049.520	1.049.520		1.064.727	
	07				Invatamant nedefinit prin nivel				436.200	306.000	55.968	55.968	55.968		64.656	
					Invatamant special				436.200	306.000	55.968	55.968	55.968		64.656	

CONTUL DE EXECUȚIE A BUEGUTULUI INSTITUȚIILOR PUBLICE - CHELTUIELI
30.06.2022

Anexa 7b

Capi- tol	Sub- capi- tol	Pa- ra- graf	Gru- pa / Titlu	Ar- ti- col	Ali- ne- at	Denumire indicator	Credite de angajament			Credite bugetare			Angajamente legale de platit	Plati efectuate	- lei-	
							1	2	3	aprobate la finele perioadei de raportare	trimestriale cumulate	Angajamente bugetare				Angajamente legale
5010			A			B										
						TOTAL CHELTUIELI DIN VENITURI PROPRII										
						SI SUBVENTII										
	01					CHELTUIELI CURENTE			19.643.660	11.687.980	6.018.649	6.018.649	6.018.649	6.018.649	6.170.189	
	10					TITLUL I CHELTUIELI DE PERSONAL			19.643.660	11.687.980	6.018.649	6.018.649	6.018.649	6.018.649	6.123.421	
	20					TITLUL II BUNURI SI SERVICII			15.000	15.000						
	58					TITLUL X PROIECTE CU FINANTARE DIN			19.602.100	11.646.420	6.018.649	6.018.649	6.018.649	6.018.649	6.068.966	
						FONDURI EXTERNE NERAMBURSABILE										
						CADRULUI FINANCIAR 2014-2020			26.560	26.560					54.455	
	70					CHELTUIELI DE CAPITAL									46.768	
	71					TITLUL XV ACTIVE NEFINANCIARE									46.768	
						INVATAMANT									6.170.189	
6510						CHELTUIELI CURENTE			19.643.660	11.687.980	6.018.649	6.018.649	6.018.649	6.018.649	6.123.421	
	10					TITLUL I CHELTUIELI DE PERSONAL			19.643.660	11.687.980	6.018.649	6.018.649	6.018.649	6.018.649	6.123.421	
	10					Cheltuieli salariale in bani			15.000	15.000						
	10					Salarii de baza			15.000	15.000						
	10				01				15.000	15.000						
	20					TITLUL II BUNURI SI SERVICII			19.602.100	11.646.420	6.018.649	6.018.649	6.018.649	6.018.649	6.068.966	
	20					Bunuri si servicii			4.889.760	2.629.690	749.867	749.867	749.867	749.867	792.487	
	20				01	Furnituri de birou			95.940	78.500	504	504	504	504	1.402	
	20				01	Materiale pentru curatenie			170.120	107.140	1.795	1.795	1.795	1.795	2.116	
	20				01	Incalzit, iluminat si forta motrica			381.490	211.660	5.725	5.725	5.725	5.725	6.377	
	20				01	Apa, canal si salubritate			253.840	137.160	15.481	15.481	15.481	15.481	15.481	
	20				01	Carburanti si lubrifianti			6.000	4.000						
	20				01	Piese de schimb			5.000	5.000						
	20				01	Transport			13.000	11.000	120	120	120	120	120	
	20				01	Posta, telecomunicatii, radio, tv,										
	20				01	internet										
	20				01	Materiale si prestari de servicii cu			193.410	99.650	7.425	7.425	7.425	7.425	7.094	

Capi- tol	Sub- capi- tol	Pa- ra- graf	Gru- pa / Titlu	Ar- ti- col	Ali- ne- at	Denumire indicator	Credite de angajament			Credite bugetare		Angajamente legale	Plati efectuate	Angajamente legale de platit	Cheltuieli efective
							1	2	3	aprobate la finele perioadei de raportare	trimestriale cumulate				
			A			B									
			20	01	30		caracter functional								
							Alte bunuri si servicii pentru intretinere si functionare	739.150			389.640	25.499	25.499		29.202
			20	03			Hrana	3.031.810			1.585.940	693.318	693.318		730.695
			20	03	01		Hrana pentru oameni	12.382.820			7.502.060	5.091.837	5.091.837		5.113.134
			20	03	02		Hrana pentru animale	12.378.820			7.498.060	5.091.837	5.091.837		5.112.632
			20	04			Medicamente si materiale sanitare	4.000			4.000				502
			20	04	01		Medicamente	35.000			32.000	900	900		900
			20	04	02		Materiale sanitare	10.000			10.000	900	900		900
			20	04	04		Dezinfectanti	5.000			4.000				
			20	05			Bunuri de natura obiectelor de inventar	20.000			18.000				
			20	05	01		Uniforme si echipament	1.015.430			702.870	24.763	24.763		46.890
			20	05	03		Lenjerie si accesorii de pat	20.000			10.000				
			20	05	30		Alte obiecte de inventar	68.000			63.000				
			20	06			Deplasari, detasari, transferari	927.430			629.870	24.763	24.763		46.890
			20	06	01		Deplasari interne, detasari, transferari	89.220			30.790	1.601	1.601		1.601
			20	06	02		Deplasari in strainatate	79.220			20.790	1.601	1.601		1.461
			20	11			Carti, publicatii si materiale documentare	10.000			10.000				140
			20	12			Consultanta si expertiza	71.550			21.550	2.826	2.826		2.704
			20	13			Pregatire profesionala	10.000			6.000				
			20	14			Protectia muncii	255.060			211.720	71.591	71.591		71.506
			20	30			Alte cheltuieli	22.500			12.500	990	990		990
			20	30	02		Protocol si reprezentare	830.760			497.240	74.274	74.274		38.954
			20	30	04		Chirii	4.500							
			20	30	30		Alte cheltuieli cu bunuri si servicii	18.170			18.170				
			58				TITLUL X PROIECTE CU FINANTARE DIN	808.090			479.070	74.274	74.274		38.954

Capi- tol	Sub- capi- tol	Pa- ra- graf	Gru- pa / Titlu	Ar- ti- col	Ali- ne- at	Denumire indicator	Credite de angajament			Credite bugetare			Plati efectuate	Angajamente legale de platit	Pag. 4 - lei-			
							1	2	3	4	5	6				7	8-6-7	9
A						B												
						FONDURI EXTERNE NERAMBURSABILE												
						CADRULUI FINANCIAR 2014-2020												
	58	15				Alte programe comunitare finantate in perioada 2014-2020			26.560	26.560	26.560						54.455	
	58	15	02			Finantare externa nerambursabila			26.560	26.560	26.560						54.455	
	70					CHELTUIELI DE CAPITAL			26.560	26.560	26.560						54.455	
	71					TITLUL XV ACTIVE NEFINANCIARE											46.768	
	71	01				Active fixe											46.768	
	71	01	01			Constructii											46.768	
	71	01	02			Masini, echipamente si mijloace de transport											3.488	
	71	01	03			Mobilier, aparatura birotica si alte active corporale											4.118	
	71	01	30			Alte active fixe (inclusiv reparatii capitale)											33.553	
																	5.609	

PRIMAR,
CLOTILDE-MARIE-BRIGITTE ARMAND



DIRECTOR EXECUTIV,
MARIUS PETRE



ŞEF SERV. CONTABILITATE
ÎNTOCMIT,
ANDREEA-VALENTINA IANCU



Capi- tol	Sub- capi- tol	Pa- ra- gra- ful	Ar- ti- col	Ali- ne- at	Denumire indicator	Credite de angajament			Credite bugetare			Angajamente legale	Plati efectuate	Angajamente legale de platit	Cheltuieli efective
						1	2	3	4	5	6				
A						1	2	3	4	5	6	7	8=6-7	9	
20	03	02			Hrana pentru animale			4.000	4.000						502
20	04				Medicamente si materiale sanitare			35.000	32.000	900	900	900			900
20	04	01			Medicamente			10.000	10.000	900	900	900			900
20	04	02			Materiale sanitare			5.000	4.000						
20	04	04			Dezinfectanti			20.000	18.000						
20	05				Bunuri de natura obiectelor de inventar			1.015.430	702.870	24.763	24.763	24.763			46.890
20	05	01			Uniforme si echipament			20.000	10.000						
20	05	03			Lenjerie si accesorii de pat			68.000	63.000						
20	05	30			Alte obiecte de inventar			927.430	629.870	24.763	24.763	24.763			46.890
20	06				Deplasari, detasari, transferari			89.220	30.790	1.601	1.601	1.601			1.601
20	06	01			Deplasari interne, detasari, transferari			79.220	20.790	1.601	1.601	1.601			1.461
20	06	02			Deplasari in strainatate			10.000	10.000						140
20	11				Carti, publicatii si materiale documentare			71.550	21.550	2.826	2.826	2.826			2.704
20	12				Consultanta si expertiza			10.000	6.000						
20	13				Pregatire profesionala			255.060	211.720	71.591	71.591	71.591			71.306
20	14				Protectia muncii			22.500	12.500	990	990	990			990
20	30				Alte cheltuieli			830.760	497.240	74.274	74.274	74.274			38.954
20	30	02			Protocol si reprezentare			4.500							
20	30	04			Chirii			18.170	18.170						
20	30	30			Alte cheltuieli cu bunuri si servicii excedent/deficit sect funct			808.090	479.070	74.274	74.274	74.274			38.954
								-5.575.200	-3.153.660			1.644.566			

9910 96

PRIMAR,
CLOTILDE-MARIE-BRIGITTE ARMAND

DIRECTOR EXECUTIV,
MARIUS PETRE

SEF SERV. CONTABILITATE
INTOCMIT,
ANDREEA-VALENTINA IANCU

CONSILIUL LOCAL SECTOR 1

DETALIEREA CHELTUIELILOR
INSTITUTII PUBLICE FINANTATE DIN VENITURI PROPRII
SI SUBVENTII DIN BUGETUL LOCAL
SECTIUNEA DE DEZVOLTARE
30.06.2022

Capi- tol	Sub- capi- tol	Pa- ra- graf	Ar- ti- col	Al- ne- at	Denumire indicator	Credite de angajament			Credite bugetare			Angajamente legale de platit	Plati efectuate	Angajamente legale de platit	Cheltuieli efective	
						1	2	3	4	5	6					7
5010		A			B											
					TOTAL CHELTUIELI DIN VENITURI PROPRII											
					SI SUBVENTII											
			01		CHELTUIELI CURENTE			26.560	26.560							101.223
			58		TITLUL X PROIECTE CU FINANTARE DIN FONDURI EXTERNE NERAMBURSABILE			26.560	26.560							54.455
			70		CADRULUI FINANCIAR 2014-2020											
			71		CHELTUIELI DE CAPITAL											54.455
6510					TITLUL XV ACTIVE NEFINANCIARE											
					INVATAMANT											
			01		CHELTUIELI CURENTE			26.560	26.560							101.223
			58		TITLUL X PROIECTE CU FINANTARE DIN FONDURI EXTERNE NERAMBURSABILE			26.560	26.560							54.455
			58	15	CADRULUI FINANCIAR 2014-2020											
					Alte programe comunitare finantate in perioada 2014-2020											
			58	15	02	Finantare externa nerambursabila			26.560							54.455
			70		CHELTUIELI DE CAPITAL											54.455
			71		TITLUL XV ACTIVE NEFINANCIARE											
			71	01	Active fixe											46.768
			71	01	01	Constructii										46.768
			71	01	02	Masini, echipamente si mijloace de transport										3.488
			71	01	03	Mobilier, aparatura birou si alte active corporale										4.118
																33.553

CONSILIUL LOCAL SECTOR 1

DETALIEREA CHELTUIELILOR
INSTITUTII PUBLICE FINANTATE DIN VENITURI PROPRII
SI SUBVENTII DIN BUGETUL LOCAL
SECTIUNEA DE DEZVOLTARE
30.06.2022

Pag. **2** - lei-

Capi- tol	Sub- capi- tol	Pa- ra- graf	Gru- pa / Titlu	Ar- ti- col	Ali- ne- at	Denumire indicator	Credite de angajament		Credite bugetare		Angajamente legale	Plati efectuate	Angajamente legale de platit	Cheltuieli efective	
							aprobate la finele perioadei de raportare	aprobate la finele perioadei de raportare	aprobate la finele perioadei de raportare	trimestriale cumulate					
			A			B	1	2	3	4	5	6	7	8=6-7	9
9910	97	71	01	30		Alte active fixe (inclusiv reparatii capitale) excedent/deficit sect dezy									5.609
															158

PRIMAR,
CLOTILDE-MARIE-BRIGITTE ARMAND

DIRECTOR EXECUTIV,
MARIUS PETRE

SEF SERV. CONTABILITATE
INTOCMIT,
ANDREEA-VALENTINA IANCU

CONTUL DE EXECUȚIE A BUGETULUI FONDURILOR EXTERNE NERAMBURSABILE- VENITURI

30.06.2022

Anexa 17

Pag. 1 -lei-

Capi- tol	Sub- capi- tol	Pa- ra- graf	Ar- ti- col	Ali- ne- at	Denumire indicator	Prevederi bugetare aprobate la finele perioadei de raportare	Prevederi bugetare trimestriale cumulate	Drepturi constatate		Incasari realizate	Stingeri pe alte cai decat incasari	Drepturi constatate de incasat	
								Total, din care:	din anii precedenti				
A						1	2	3=4+5	4	5	6	7	8=3-6-7
0001	08				B			3=4+5					
					TOTAL VENITURI-NERAMBURSABILE	329.000	329.000	65.113		65.113			
					IV. SUBVENTII	49.350	49.350	9.767		9.767			
					SUBVENTII DE LA BUGETUL DE STAT	49.350	49.350	9.767		9.767			
					Cofinanțare publică acordată în cadrul Mecanismelor financiare Spațiul Economic European și Norvegian 2014-2021	49.350	49.350	9.767		9.767			
					SUME PRIMITE DE LA UE/ALȚI DONATORI ÎN CONTUL PLĂȚILOR EFECTUATE ȘI AFERENTE CADRULUI FINANCIAR 2014-2020	279.650	279.650	55.346		55.346			
					Mecanismele financiare Spațiul Economic European și Norvegian 2014-2021	279.650	279.650	55.346		55.346			
					Prefinanțare	279.650	279.650	55.346		55.346			

PRIMAR,
CLOTILDE-MARIE-BRIGITTE ARMAND

DIRECTOR EXECUTIV,
MARIUS PETRE

ȘEF SERV. CONTABILITATE
ÎNTOCMIT,
ANDREEA-VALENTINA IANCU

CONTUL DE EXECUȚIE A BUGETULUI FONDURILOR EXTERNE NERAMBURSABILE - CHELTUIELI

30.06.2022

Anexa 18

Capi- tol	Sub- capi- tol	Pa- ra- graf	Gru- pa / Titlu	Ar- ti- col	Al- ne- at	Denumire indicator	Credite de angajament		Credite bugetare		Angajamente legale bugetare	Angajamente legale de platit	Plati efectuate	Pag. 1	- lei-
							aprobate la finele perioadei de raportare	trimestriale cumulate	aprobate la finele perioadei de raportare	trimestriale cumulate					
			A			B	1	2	3	4	5	6	7	8=6-7	9
5008						FONDURI EXTERNE NERAMBURSABILE	329.000	329.000	329.000	329.000	5.519	5.519	5.519	8=6-7	16.146
5108						AUTORITATI PUBLICE SI ACTIUNI EXTERNE	329.000	329.000	329.000	329.000	5.519	5.519	5.519		16.146
	01					Autoritati executive si legislative	329.000	329.000	329.000	329.000	5.519	5.519	5.519		16.146
						Autoritati executive	329.000	329.000	329.000	329.000	5.519	5.519	5.519		16.146

CONTUL DE EXECUȚIE A BUGETULUI INSTITUȚIILOR PUBLICE - CHELTUIELI
30.06.2022

Anexa 7b

Pag. 2 - lei-

Capi- tol	Sub- capi- tol	Pa- ra- graf	Ar- ti- col	Ali- ne- at	Denumire indicator	Credite de angajament			Credite bugetare		Angajamente legale	Plati efectuate	Angajamente legale de platit	Cheltuieli efective
						aprobate la finele perioadei de raportare	trimestriale cumulate	trimestriale cumulate	aprobate la finele perioadei de raportare	trimestriale cumulate				
A						1	2	3	4	5	6	7	8-6-7	9
5008					B	329.000	329.000	329.000	329.000	5.519	5.519	5.519	5.519	16.146
	01				FONDURI EXTERNE NERAMBURSABILE CHELTUIELI CURENTE	329.000	329.000	329.000	329.000	5.519	5.519	5.519	5.519	16.146
	58				TITLUL X PROIECTE CU FINANTARE DIN FONDURI EXTERNE NERAMBURSABILE									
					CADRULUI FINANCIAR 2014-2020	329.000	329.000	329.000	329.000	5.519	5.519	5.519	5.519	16.146
5108					AUTORITATI PUBLICE SI ACTIUNI EXTERNE CHELTUIELI CURENTE	329.000	329.000	329.000	329.000	5.519	5.519	5.519	5.519	16.146
	01				TITLUL X PROIECTE CU FINANTARE DIN FONDURI EXTERNE NERAMBURSABILE									
	58				CADRULUI FINANCIAR 2014-2020	329.000	329.000	329.000	329.000	5.519	5.519	5.519	5.519	16.146
					Mecanismele financiare Spatiul Economic European si Norvegian 2014-2021	329.000	329.000	329.000	329.000	5.519	5.519	5.519	5.519	16.146
	58	31			Finantare nationala	49.350	49.350	49.350	49.350	828	828	828	828	2.422
	58	31	01		Finantare externa nerambursabila	279.650	279.650	279.650	279.650	4.691	4.691	4.691	4.691	13.724

PRIMAR,
CLOTILDE-MARIE-BRIGITTE ARMAND

DIRECTOR EXECUTIV,
MARIUS PETRE

ȘEF SERV. CONTABILITATE
ÎNTOCMIT,
ANDREEA-VALENTINA IANCU

CONSILIUL LOCAL SECTOR 1

CONTUL DE EXECUȚIE A BUGETULUI CREDITELOR EXTERNE - CHELTUIELI
30.06.2022

Anexa 15

Capi- tol	Sub- capi- tol	Pa- ra- graf	Gru- pa / Titlu	Ar- ti- col	Ali- ne- at	Denumire indicator	Credite de angajament			Credite bugetare		Angajamente legale	Plati efectuate	Angajamente legale de platit	Cheltuieli efective	
							aprobate la finele perioadei de raportare	trimestriale cumulate	aprobate la finele perioadei de raportare	trimestriale cumulate	Angajamente bugetare					
																1
						B										
5006						CREDITE EXTERNE	71.379.260	71.379.260	71.379.260	47.241.000	41.238.275	53.902.912	6.409.989	47.492.923	1.273.729	
7006						LOCUINTE, SERVICII SI DEZVOLTARE PUBLICA	71.379.260	71.379.260	71.379.260	47.241.000	41.238.275	53.902.912	6.409.989	47.492.923	1.273.729	

Pag. 1 - lei-

CONSILIUL LOCAL SECTOR 1

DETALIEREA CHELTUIELILOR
- Imprumuturi externe -
30.06.2022

Pag. 2 - lei-

Capi- tol	Sub- capi- tol	Pa- ra- graf	Gru- pa / Titlu	Ar- ti- col	Ali- ne- at	Denumire indicator	Credite de angajament			Credite bugetare		Angajamente legale	Plati efectuate	Angajamente legale de platit	Cheltuieli efective
							1	2	3	4	5				
5006						B									
						CREDITE EXTERNE	71.379.260	71.379.260	71.379.260	47.241.000	41.238.275	53.902.912	6.409.989	47.492.923	1.273.729
						CHELTUIELI DE CAPITAL	71.379.260	71.379.260	71.379.260	47.241.000	41.238.275	53.902.912	6.409.989	47.492.923	1.273.729
7006						TITLUL XV ACTIVE NEFINANCIARE	71.379.260	71.379.260	71.379.260	47.241.000	41.238.275	53.902.912	6.409.989	47.492.923	1.273.729
						LOCUINTE, SERVICII SI DEZVOLTARE PUBLICA	71.379.260	71.379.260	71.379.260	47.241.000	41.238.275	53.902.912	6.409.989	47.492.923	1.273.729
						CHELTUIELI DE CAPITAL	71.379.260	71.379.260	71.379.260	47.241.000	41.238.275	53.902.912	6.409.989	47.492.923	1.273.729
						TITLUL XV ACTIVE NEFINANCIARE	71.379.260	71.379.260	71.379.260	47.241.000	41.238.275	53.902.912	6.409.989	47.492.923	1.273.729
						Active fixe	5.761.260	5.761.260	5.761.260						
						Alte active fixe									
						(inclusiv reparatii capitale)	5.761.260	5.761.260	5.761.260						
						Reparatii capitale aferente activelor fixe	65.618.000	65.618.000	65.618.000	47.241.000	41.238.275	53.902.912	6.409.989	47.492.923	1.273.729

PREMAR,
CLOTILDE-MARIE-BRIGITTE ARMAND

DIRECTOR EXECUTIV,
MARIUS PETRU

SEF SERV. CONTABILITATE
INTOCMIT,
ANDREEA-VALENTINA IANCU